



2022 SUMMER LIFE COLLECTION

充電ファン / サーキュレーター / リビング扇 / タワーファン / アルミファン
壁掛扇 / クリップ扇 / 小型クーラー / どこでもエアコン / 水風扇 / ルーバーファン / 工場扇



ライフスタイルで選ぶ YUASAの扇風機

■アウトドアに

充電してアウトドアで。通電しながらインドアで。場所を選ばず使える、自由度の高い充電ファン。

P4



■便利に

スマートフォンで離れた場所から便利に操作“Wi-Fiリビング扇”。手がふさがっている時に声で操作“コトバdeファン”。

P10



■エアコンとの併用に

温度をセンサーが感知してお部屋が冷えてきたら自動で風量を弱めるサーキュレーター。

P5



■“ちょっといいカタチに”

“ちょっといいカタチに”をコンセプトに企画された家電シリーズ YUASA 1+(ワンプラス)。

P9 - P11

YUASA 1+



静かで省エネ“DCモーター”

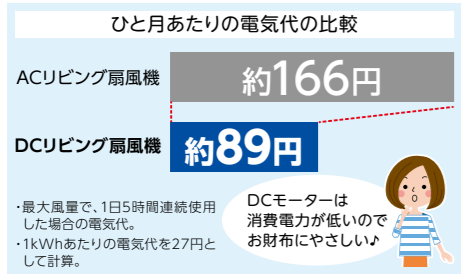
DC 省エネ・静音 DCモーター 細やかな風量設定で格段に違う微風と静かなモーター音

- 1. モーター音が静か
- 2. より細かい風量調整が可能

ウルトラ微風～強風までお好みの風を選べます。

3. 省エネで電気代の節約になる

ACモーターの扇風機に比べて消費電力が少なく、電気代がお得です。



かくれ熱中症対策に

温度・湿度 Wセンサー 熱中症危険ラインを、温度と湿度のWセンサーで見張り・お知らせし、運転を調整します。

温度センサー 周辺温度を感知し、風量を自動調整します。涼しくなると徐々に風量を下げ、冷え過ぎ対策にも。

“より心地よい”風を追求

心地よく やさしい風で 赤ちゃんやご年配の方も快適に

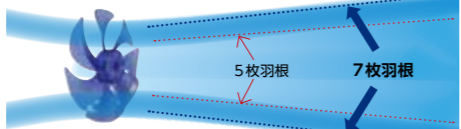
静音 微風 一番弱い風量で運転したときの羽根の回転数を当社従来品より約35%ダウンさせた、より静かでやさしい微風です。
※DCモーターを使用した一部の機種に搭載

超微風 特殊モーターが作るワンランク上のやさしい微風です。
※DCモーターを使用した機種に搭載

微風 弱よりさらに弱心地よい微風です。
※風量4段階切替の機種に搭載

7枚羽根が ワイド&やわらかな風を実現

巻き込むように風を集め、広範囲に風を送り出します。小さな風もムラなく逃さず運び、よりやさしい微風を作ります。



※風は長時間体に当たらないでください。

お部屋の空気を一気に換気

換気10分 モーター回転数をアップさせ、より強い風を作り出します。10分間パワフルな風でお部屋の空気を一気に循環させた後、元の風量に自動で戻ります。

生活臭や菌対策に

空気分子をイオン化、オゾン化し臭いなどの不快要素を軽減

ionissimo イオナイザ イオンが臭い成分やアレル物質を軽減、空気を清浄します。
村田製作所のイオナイザ技術を採用しています

ionissimo オゾナイザ オゾンの酸化力で、強力に除菌・消臭します。
村田製作所のオゾナイザ技術を採用しています

部屋干し対策に

部屋干し 部屋干しに最適な風量・角度で自動運転ができます。

安心・便利なタッチセンサー

べんりら あんしん Wタッチ ガードにタッチで電源をオン・オフできる“べんりらタッチ”と、誤ってガードに触れてしまった時に羽根の運転を即ストップする“あんしんタッチ”、2つの機能を一台で使い分けできます。

あんしん タッチ 誤ってガードに触れてしまった時に、羽根の運転を即ストップする機能です。

声で操作できる“コトバdeファン”

声で操作! 忙しい時や手がふさがっている時、横になっている時に声で電源や風量、首振り操作ができる便利な機能です。Wi-Fi等の環境は不要で、コンセントに繋ぐだけですぐ使えます。

エコ運転なら人感センサー

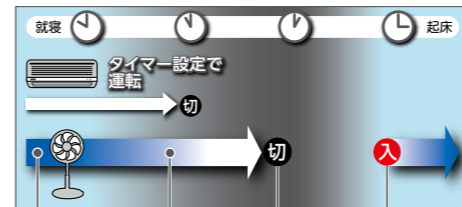
人感センサー 人を感知し、自動で運転をオン・オフする機能です。消し忘れ防止で節電効果にもなります。



同時に使って快眠&省エネ!

入/切 Wタイマー エアコンと上手に組み合わせれば、夜は部屋を冷やし過ぎず快適に、朝もすがすがしく起床。

【ご使用例】エアコンと併用し、扇風機のタイマーを3時間後に切タイマー2時間後に入タイマーを設定した時。



就寝 **起床** **切** **入**

でかボタン	でかボタン / 操作ボタンが大きく押しやすいタイプの扇風機です。
組立不要	組立不要完成品 / 組み立て不要で、箱から出したらすぐに使えます。
51cm コンパクト	コンパクト扇 / 場所を取らず収納にも有利な小型タイプ。値は最小値を表しています。
98cm ハイポジション	ハイポジション / 家具に風を遮らせない背の高いタイプ。値は最大値を表しています。
リモコン	リモコン・フルリモコン / フルリモコンは首振りリモコンで操作できます。
メッシュ	メッシュガード / ガードにうっかりさわっても指が入りにくい、前後がメッシュ状のガードです。
充電式	充電式 / 充電してコードレスで使用できます。
3D首振り (8の字立首振り)	3D首振り (8の字立首振り) / 立首振りでお部屋の空気を循環させます。
風量8段階	風量切替 / 表示の段階でお好みの風量を選べます。
羽根径 30cm	羽根径 / 羽根のサイズを表しています。
切タイマー 6	切タイマー / 時間が経過すると自動的に電源が切れます。値は設定できる最大時間です。
入タイマー 6	入タイマー / 時間が経過すると自動的に電源が入ります。値は設定できる最大時間です。

快適!入タイマー 6	快適入タイマー / 入タイマー設定時に、より細やかな運転設定ができます。
上下首振り 手動	上下首振り / 自動または手動により、上下に首が動きます。
左右首振り 自動	左右首振り / 自動または手動により、左右に首が動きます。
リズム風	リズム風 / リズムカルになめらかに、より自然の風に近い心地よい風です。
おやすみ風	おやすみ風 / 時間の経過とともに徐々に風が弱くなり、自動的に2時間オフタイマーへ連動します。
スイングルーバー	スイング・ルーバー / 電動で爽やかな風を拡散します。
表示部消灯	表示部消灯 / 操作部のLED表示を消灯できます。
ロング電源コード	ロング電源コード / 壁掛扇の一般的な取り付け位置にちょうど良い長さの2.1m電源コード。
5.8Lタンク	タンク容量 / 記載容量の水が入ります。
水タンク取り出し可	水タンク取り出し可 / 水タンクを取り外して給水でき、お手入れも手軽です。
8時間自動OFF	切り忘れ防止機能 / 運転開始後、操作しないまま8時間経過すると自動的に電源が切れます。

■製品のサイズ表記について サイズ、重量は約です。扇風機の奥行Dの数値は首振りさせた時の最大値、高さの()内は高さを最大にした時の数値です。

RoomClip | 日本最大級のインテリア実例アプリ "RoomClip" に、YUASA PRIMUSも参加しています。YUASA PRIMUSの商品をお部屋に置いた、素敵な写真をご覧ください。 <https://roomclip.jp/myroom/3239098>



Anywhere
★ ★ ★
アウトドアを
より快適に!
Rechargeable fan

どこでも使える充電ファン

YFM-309D

スチールボディがアウトドアで使いやすいコンパクトに収納できる折れ脚充電ファン

- フル充電で最大約40時間駆動(※微風運転時)
- 家庭用コンセントに対応し、連続運転も可能
- 上下角度無段階
- 30cmプラスチック羽根
- 水の飛沫を保護する防水性能IPX4(※充電で運転時)

コンパクト収納!
30cmタイプは脚を畳めます。車載や、すきま収納に便利!



充電式 **どこでも充電ファン**

折りたたみ可能な脚

風量無段階調整
羽根径 30cm
電池容量 2600mAh
上下首振り 手動



カラー M (カーキ)
JAN 4979966571014
サイズ W44×D20×H42cm
重量 2.8kg

カラー K (ブラック)
JAN 4979966570994

YAFM-459D

アルミ羽根で更にタフな環境でも使える大型充電ファン

- フル充電で最大約30時間駆動(※微風運転時)
- 家庭用コンセントに対応し、連続運転も可能
- 上下角度無段階
- 45cmアルミ羽根
- 水の飛沫を保護する防水性能IPX4

樹脂羽根 30cm タイプ

充電式 **どこでも充電ファン**

アルミ羽根

風量無段階調整
羽根径 45cm
電池容量 2600mAh
上下首振り 手動



カラー K (ブラック)
JAN 4979966571052
サイズ W61×D22×H57cm
重量 4.0kg



自由度アップで使いやすい DCサーキュレーター

YCL-D183DFR

コンパクトなのにパワフル! 使用シーンに合わせて好きな高さにのび~る

- 最小30センチ、最大72センチまで伸縮
- 約90°上向き
- 入タイマー/切タイマー機能*
※入/切併用使用はできません。
- 首振りもリモコンで操作可能

DC 省エネ・静音 DCモーター
換気 10分
入/切 Wタイマー
フルリモコン

風量 8段階
微風
羽根径 15.5cm
上下首振り 手動
左右首振り 自動
切タイマー 8
入タイマー 8
8時間自動OFF

カラー W (ホワイト)
JAN 4979966570796
サイズ W23.5×D23.5×H30(72)cm
重量 1.8kg

YGT-DHCL182DFR

温度センサー付き

- 温度センサー運転
- 12段階の風量調節
- 入タイマー/切タイマー機能*
※入/切併用使用はできません。
- 首振りもリモコンで操作可能

温度センサー
DC 省エネ・静音 DCモーター
3D首振り (8の字立体首振り)
入/切 Wタイマー
フルリモコン

風量 12段階
微風
羽根径 18cm
上下首振り 自動
左右首振り 自動
切タイマー 8
快速入タイマー 8
表示部消灯
8時間自動OFF

カラー W (ホワイト)
JAN 4979966570956
サイズ W25×D25×H42cm
重量 2.3kg

温度の変化をキャッチし 自動で風量を調整

“温度センサー”機能

温度[℃]	~24	25	26	27	28	29	30	31	32	33	34	35~
風量段階	1	2	3	4	5	6	7	8	9	10	11	12

エアコンでお部屋が冷えてきたら風量を調整♪

YGT-DHCL184DFR

温度センサー付き スタンドタイプ

- 温度センサー運転
- 上下・左右首振り2段階
- 12段階の風量調節
- 入タイマー/切タイマー機能*
※入/切併用使用はできません。
- 首振りもリモコンで操作可能

温度センサー
DC 省エネ・静音 DCモーター
3D首振り (8の字立体首振り)
入/切 Wタイマー
フルリモコン

風量 12段階
微風
羽根径 18cm
上下首振り 自動
左右首振り 自動
切タイマー 8
快速入タイマー 8
表示部消灯
8時間自動OFF

カラー W (ホワイト)
JAN 4979966570963
サイズ W27×D27×H78cm
重量 3.9kg

お好みの場所で! 高さで使える!



伸ばして扇風機代わりや上向きで換気にも



縮めて卓上や棚の上で



約60° 約90°
上下2段階 左右首振り



約60° 約90°
上下2段階



見やすい表示部
デジタル表示
消灯もできる

使いやすい! 充電ファン

1 好みの風量と角度に微調整できる



風量を無段階調整



角度を無段階調整

2

外でも長時間使える大容量充電電池
約3時間スピード充電で、すぐに持ち出せる充電残量が見える親切設計。



3

持ち運びしやすい女性でも軽々持てる軽量ボディ。取手部分は、握りやすく持つ際に指が入りにくいあしん設計。



4 長時間の作業ではコンセントに挿し連続運転も可能



5 アウトドアに強い

本体は衝撃に強いスチール製、防水性能IPX4。






左右の首振幅を選べて効率よく首振り

YL-DCL20CFR

約360°回転機能で、隅々までくまなく風をお届け

- 約360°首振
- 左右首振4段階
- 12段階の風量調節
- 換気モード搭載
- 表示部LED OFF機能
- 首振りもリモコンで操作可能



- DC 省エネ・静音 DCモーター
- 換気10分
- フルリモコン

- 風量12段階
- 超微風
- 羽根径 20cm
- 上下首振 自動
- 左右首振 自動
- 切タイマー 8
- 表示部消灯
- 8時間自動OFF

カラー W (ホワイト)
JAN 4979966489838
サイズ W25.5×D23.7×H38.5cm
重量 2.4kg



1 左右首振は選べる4段階 (30°・90°・180°・360°)



約90°



約180°



2 ストレスフリーな操作性



風量調節はダイヤル式なので、操作がしやすい。操作パネルのLED表示はOFFにできます。

3 リモコン背面収納



リモコンは本体背面に収納でき、見た目スッキリ。

YUASAPRIMUSのYouTubeチャンネルで360°首振運転をチェック!



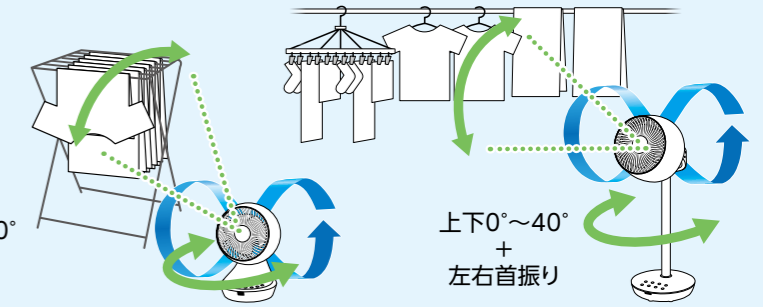
部屋干しなら“部屋干しモード”付き!

強風運転をしながら、部屋干しに最適な高さを40°のふり幅で立体首振り運転する機能です。

洗濯物に立体的に送風することで衣類の間に風が通って早く乾き、生乾き臭対策になります! クローゼットやキッチンなどの換気にもおすすめ!



上下30°~70° + 左右首振り



上下0°~40° + 左右首振り

ボタンひとつでカンタン設定の“部屋干しモード”付き

YKT-DCL1513CFR

部屋干しモード付き ハイタイプ

- 組立不要
- 3D首振
- 約90°上向き
- 8段階の風量調節
- 換気モード搭載
- 部屋干しモード搭載
- 快適入タイマー付の便利な入/切Wタイマー
- 首振りもリモコンで操作可能

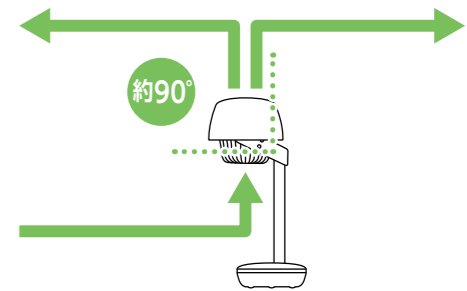
- 組立不要
- DC 省エネ・静音 DCモーター
- 3D首振 (8の字立体首振)
- 換気10分
- 部屋干し
- 入/切Wタイマー
- フルリモコン

- 風量8段階
- 微風
- 羽根径 15.5cm
- 上下首振 自動
- 左右首振 自動
- 切タイマー 4
- 快適入タイマー 4
- リズム風
- 8時間自動OFF

カラー W (ホワイト)
JAN 4979966489753
サイズ W26.6×D34.5×H73.2cm
重量 2.7kg



頭を真上に向けると高い位置から効率的に空気が循環できるハイタイプ



YKT-DCL1511DFR

部屋干しモード付き コンパクトボディ

- ガードが楽に外せる“お手入れラクラクガード”
- 3D首振
- 約90°上向き
- 12段階の風量調節
- 換気モード搭載
- 部屋干しモード搭載
- 快適入タイマー付の便利な入/切Wタイマー
- 首振りもリモコンで操作可能


- DC 省エネ・静音 DCモーター
- 3D首振 (8の字立体首振)
- 換気10分
- 部屋干し
- 入/切Wタイマー
- フルリモコン

- 風量12段階
- 微風
- 羽根径 15.5cm
- 上下首振 自動
- 左右首振 自動
- 切タイマー 8
- 快適入タイマー 8
- 8時間自動OFF

カラー W (ホワイト)
JAN 4979966571113
サイズ W24.2×D24.8×H39.5cm
重量 2.2kg



床や棚など場所を選ばず置けるコンパクトタイプ



こんな時! サーキュレーターがおすすめ

サーキュレーターと扇風機の違い

サーキュレーター

遠くまで届く直線的な風で、室内の空気を攪拌・循環。

扇風機

やわらかい風を人にあてて涼をとる。

1 部屋干しに

急いで乾かしたい時や急な雨、防犯対策、冬や花粉の季節は部屋干しが◎。



2 エアコンの効率アップに

二間続きやメゾネットのお部屋などに、エアコンの冷えた風をおすそ分け。



3 空気のリフレッシュに

起床後の寝室や食後のダイニング、入浴後の脱衣所等の換気に。換気モード付きサーキュレーターなら、より素早い換気も。



サーキュレーターと扇風機を目的に合わせて使い分け室内を快適に♪





ionissimo®
村田製作所のオゾナイゼ技術を採用しています

ニオイや菌を抑制!!
部屋干し、脱衣所、寝室などニオイの気になる場所や、窓の無いお部屋などカビの発生しやすい場所に。押し入れ、クローゼット等に。

消臭・除菌機能付きで 部屋干し時の嫌な臭いを除去

YCL-DJ1891CFR

消臭・除菌機能付き
真上まで首振りできるハイタイプサーキュレーター

- ・消臭・除菌機能「イオニシモ」搭載
- ・組立不要完成品
- ・3D首振
- ・約90°上向き
- ・静音ウルトラ微風～12段階の風量調節
- ・換気モード搭載
- ・快適入タイマー付の便利な入/切Wタイマー
- ・首振りもリモコンで操作可能

ionissimo®
村田製作所のオゾナイゼ技術を採用しています

軽減 臭 軽減 臭

モラクセラ菌 減少率 **97.2%**
株式会社食環境衛生研究所 調べによる試験結果 (試験番号: 207702N)

部屋干し臭の原因であるモラクセラ菌への効果確認試験を実施。

組立不要	風量12段階
省エネ・静音 DCモーター	羽根径 18cm
静音 静音 ウルトラ微風	上下首振 自動
3D首振 (80°字立体首振)	左右首振 自動
換気10分	切タイマー 8
入/切 Wタイマー	快適入タイマー 8
フルリモコン	8時間自動OFF

カラー WK (ホワイトブラック)
JAN 4979966570314
サイズ W29×D23.5×H62.5(80)cm
重量 3.8kg



1 上に最大約90° 左右約90° 自動首振



2 2通りのリモコン収納



背面のリモコンホルダーに収納して見た目スッキリ。 前ガードの中心にマグネット吸着して手に取りやすい。

3

モダンな操作部
本体操作部は文字を省き、インテリア性をアップ。



YKT-CLJ1540CR

消臭・除菌機能付き
コンパクトサーキュレーター

- ・消臭・除菌機能「イオニシモ」搭載
- ・約90°上向き
- ・快適入タイマー付の便利な入/切Wタイマー
- ・首振りもリモコンで操作可能

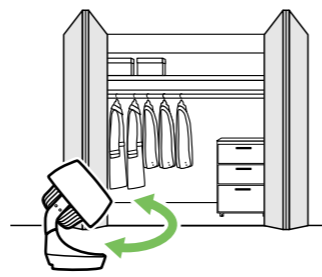
軽減 臭 軽減 臭

入/切 Wタイマー	風量3段階
フルリモコン	羽根径 15.5cm
	上下首振 手動
	左右首振 自動
	切タイマー 8
	快適入タイマー 8
	8時間自動OFF

カラー W (ホワイト)
JAN 4979966489722
サイズ W24.2×D24.8×H39.5cm
重量 2.4kg



ionissimo®
村田製作所のオゾナイゼ技術を採用しています



23cm羽根は、風量ビッグで換気に強い

23cm羽根

15cm羽根

23センチの大型羽根で
広いお部屋もパワフルに3D空気循環



YCL-D2393CFR

23cmの大きな羽根で空気循環

- ・組立不要完成品
- ・3D首振
- ・約75°上向き
- ・静音ウルトラ微風～12段階の風量調節
- ・換気モード搭載
- ・快適入タイマー付の便利な入/切Wタイマー
- ・首振りもリモコンで操作可能

YUASA 1+	風量12段階
組立不要	羽根径 23cm
省エネ・静音 DCモーター	上下首振 自動
静音 静音 ウルトラ微風	左右首振 自動
3D首振 (80°字立体首振)	切タイマー 8
換気10分	快適入タイマー 8
入/切 Wタイマー	8時間自動OFF
フルリモコン	

カラー WK (ホワイトブラック)
JAN 4979966570260
サイズ W29.8×D29×H44cm
重量 3.3kg



YCL-D2394CFR

23cmの大きな羽根で 高い位置から空気循環

- ・組立不要完成品
- ・3D首振
- ・約75°上向き
- ・静音ウルトラ微風～12段階の風量調節
- ・換気モード搭載
- ・快適入タイマー付の便利な入/切Wタイマー
- ・首振りもリモコンで操作可能

YUASA 1+	風量12段階
組立不要	羽根径 23cm
省エネ・静音 DCモーター	上下首振 自動
静音 静音 ウルトラ微風	左右首振 自動
3D首振 (80°字立体首振)	切タイマー 8
換気10分	快適入タイマー 8
入/切 Wタイマー	8時間自動OFF
フルリモコン	

カラー WK (ホワイトブラック)
JAN 4979966570277
サイズ W29.8×D29×H65(82)cm
重量 4.0kg



必要な機能に絞ったシンプルなサーキュレーター

YKT-CL18YFR

残り時間が見える液晶パネル

- ・3D首振
- ・首振りもリモコンで操作可能
- ・18cm羽根
- ・10時間切タイマー

3D首振 (80°字立体首振)	風量3段階
フルリモコン	羽根径 18cm
	切タイマー 10
	上下首振 自動
	左右首振 自動
	リズム風
	8時間自動OFF



切タイマーの残り時間が一目で分かる液晶パネルと押しやすいフラットボタン。

YKT-CL1520C

シンプルなツマミ操作

- ・左右自動首振り
- ・15.5cm羽根
- ・約90°上向き

風量3段階
羽根径 15.5cm
上下首振 手動
左右首振 自動



シンプルで分かりやすいダイヤル式操作ツマミ。

カラー W (ホワイト)
JAN 4979966489708
サイズ W24.2×D24.8×H39.5cm
重量 2.2kg

YUASA 1+

“ちょっといいカタチに”をコンセプトに企画された
家電シリーズ YUASA 1+(ワンプラス)

ながら操作ができる かしこい扇風機

Wi-Fi対応 DCリビング扇

YT-DWF3440CFR

離れた場所からスマホで操作できる スマート扇風機

- Wi-Fi対応
- 静音ウルトラ微風～6段階の風量調節
- 7枚羽根でなめらか微風
- 快適入タイマー付の便利な入/切Wタイマー
- 首振りリモコンで操作可能

YUASA 1+	風量6段階
DC 省エネ・静音 DCモーター	羽根径 30cm
静音 静音 ウルトラ微風	切タイマー 6
でか ボタン	快適入タイマー 6
7枚羽根	リズム風
入/切 Wタイマー	おやすみ風
フル リモコン	8時間自動OFF
	カラー W (ホワイト)
	JAN 4979966570185
	サイズ W36×D34×H64(83)cm
	重量 3.0kg



スマホで簡単操作
Wi-Fi対応!

スマートスピーカー
Amazon Alexa 対応
Googleアシスタント 対応

スマートスピーカーに
指示して操作

ゆったり
しながら♪



音声操作機能付き DCリビング扇

YT-DV3438CFR

コトバdeファン ～声で操作できる扇風機～

- 声で操作“コトバdeファン”
- 静音ウルトラ微風～6段階の風量調節
- 7枚羽根でなめらか微風
- 快適入タイマー付の便利な入/切Wタイマー
- 首振りリモコンで操作可能

YUASA 1+	風量6段階
DC 省エネ・静音 DCモーター	羽根径 30cm
静音 静音 ウルトラ微風	切タイマー 6
でか ボタン	快適入タイマー 6
7枚羽根	8時間自動OFF
入/切 Wタイマー	
フル リモコン	
	カラー W (ホワイト)
	JAN 4979966570178
	サイズ W36×D34×H64(83)cm
	重量 3.1kg



カラー W (ホワイト)
JAN 4979966570178
サイズ W36×D34×H64(83)cm
重量 3.1kg

カラー K (ブラック)
JAN 4979966570161

声で操作!

((コトバdeファン))



音声認識マイク

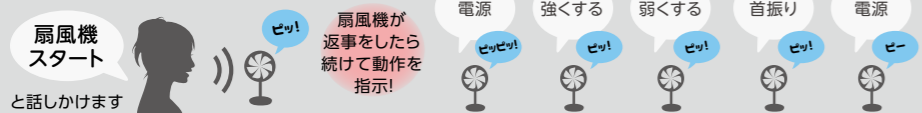


大きくて押しやすい
操作ボタン

おうちの電源コードにつなぐだけ、簡単なキーワードを話しかけて操作!

キーワードを話しかけると、扇風機の音声認識マイク部分が赤く点灯し、10秒間の音声操作待機モードになります。続けてキーワードを話しかけると、声で電源(入・切)/風量/首振りの操作ができます。

コトバモードでの操作のしかた



[詳しい使い方をWEB動画で紹介]

QRコードを読み込むと、「コトバdeファン」の特設サイトから動画をご覧いただけます。



<http://www.kotobade.com/>



最大高さ98センチのハイタイプ

ハイポジション DCリビング扇

操作性と快適性にこだわって作られた ハイタイプDCファン!

1 高さあって風が遮られない

最大で98cmの高さにできる扇風機。リビングなどでの使用時、テーブルやソファの上を風が通るため、風が遮られず無駄なく涼しい。

一般的な高さの
リビング扇



家具の高さを考慮した
ハイリビング扇



2 3D首振でムラなく涼しい

左右・上下を同時に動かす「3D首振」! お部屋全体に風が届く広範囲空気循環。エアコンと一緒に使うと下に溜まりやすい冷気の循環ができ、冷房の効率もアップ。



*写真は YT-DC3417CFR

3 操作しやすいジョグダイヤル

風量調整ボタンは本体もリモコンもなめらかな操作感のジョグダイヤルで、スムーズに操作できます。



YT-DC3417CFR

大人が便利、子どもが安心のWタッチセンサー搭載

- べんり&あんしんWタッチセンサー
- 静音ウルトラ微風～8段階の風量調節
- 3D首振
- 7枚羽根でなめらか微風
- ジョグダイヤルで操作しやすい
- 快適入タイマー付の便利な入/切Wタイマー
- 首振りリモコンで操作可能

YUASA 1+	べんり&あんしんWタッチ
DC 省エネ・静音 DCモーター	省エネ・静音 DCモーター
静音 静音 ウルトラ微風	静音 ウルトラ微風
3D 首振 (8の字立体首振)	3D首振 (8の字立体首振)
7枚羽根	7枚羽根
入/切 Wタイマー	入/切 Wタイマー
98cm ハイポジション	98cm ハイポジション
フル リモコン	フル リモコン
	風量8段階
	羽根径 30cm
	切タイマー 8
	快適入タイマー 8
	リズム風
	おやすみ風
	8時間自動OFF
	カラー WA (ホワイトブルー)
	JAN 4979966570154
	サイズ W36×D36×H78(98)cm
	重量 3.4kg



べんりタッチ
普段使いに、ガードにふれて電源オン・オフ。



あんしんタッチ
ガードにふれると一時停止。10秒以上ふれていると完全停止。



98cm
ハイポジション

YUASA 1+	省エネ・静音 DCモーター
静音 静音 ウルトラ微風	静音 ウルトラ微風
3D 首振 (8の字立体首振)	3D首振 (8の字立体首振)
7枚羽根	7枚羽根
入/切 Wタイマー	入/切 Wタイマー
98cm ハイポジション	98cm ハイポジション
フル リモコン	フル リモコン
	風量8段階
	羽根径 30cm
	切タイマー 8
	快適入タイマー 8
	リズム風
	おやすみ風
	8時間自動OFF
	カラー W (ホワイト)
	JAN 4979966570635
	サイズ W36×D36×H78(98)cm
	重量 3.2kg



98cm
ハイポジション

YT-D3754DFR

正面から操作部が見えない“プレーンデザイン”扇風機
7枚羽根DCモーターでやさらかな微風

- ・静音ウルトラ微風～8段階の風量調節
- ・7枚羽根でなめらか微風
- ・上部操作
- ・首振りリモコンで操作可能

DC	省エネ・静音 DCモーター	風量8段階
静音	静音 ウルトラ微風	羽根径 30cm
7枚羽根	切タイマー 6	8時間自動OFF
フルリモコン		



カラー W (ホワイト)
JAN 4979966570833
サイズ W36×D36×H84.1cm
重量 2.5kg

カラー K (ブラック)
JAN 4979966571250

YT-3750DFR

ミニマムな機能の
“プレーンデザイン”扇風機

- ・上部操作
- ・首振りリモコンで操作可能



風量4段階
羽根径 30cm
切タイマー 6
8時間自動OFF



楽ちん! 上部操作



カラー W (ホワイト)
JAN 4979966570826
サイズ W36×D36×H85cm
重量 2.9kg



楽ちん! おしゃれ! 上部操作
ガード背面のモーターの部分に操作部があり、かがまずに普段の姿勢のまま操作できます。また、ベース部分に操作部が無いので、インテリア性にも優れています。

YT-D3416DFR

- ・静音ウルトラ微風～6段階の風量調節
- ・快適入タイマー付の便利な入/切Wタイマー
- ・7枚羽根でなめらか微風
- ・首振りリモコンで操作可能

DC	省エネ・静音 DCモーター	風量6段階
静音	静音 ウルトラ微風	羽根径 30cm
7枚羽根	切タイマー 6	快適入タイマー 6
入/切Wタイマー	リズム風	おやすみ風
フルリモコン	8時間自動OFF	



カラー W (ホワイト)
JAN 4979966570611
サイズ W36×D34×H64(83)cm
重量 3.1kg

カラー K (ブラック)
JAN 4979966570628

YT-D3419DFR

- ・静音ウルトラ微風～6段階の風量調節
- ・快適入タイマー付の便利な入/切Wタイマー
- ・首振りリモコンで操作可能

DC	省エネ・静音 DCモーター	風量6段階
静音	静音 ウルトラ微風	羽根径 30cm
入/切Wタイマー	切タイマー 6	快適入タイマー 6
フルリモコン	リズム風	おやすみ風
	8時間自動OFF	



カラー W (ホワイト)
JAN 4979966570604
サイズ W36×D35×H61.5(86.5)cm
重量 2.8kg

YK-D3455CM

床座スタイルに適したサイズ感

- ・約90°上向き
 - ・超微風～8段階の風量調節
 - ・トルネードガードで風直進
 - ・入タイマー/切タイマー機能*
- *入/切併用使用はできません。

DC	省エネ・静音 DCモーター	風量8段階
54cm コンパクト	超微風	羽根径 30cm
	切タイマー 6	入タイマー 6
	リズム風	8時間自動OFF



カラー W (ホワイト)
JAN 4979966489661
サイズ W35.5×D41×H54cm
重量 2.6kg



約90°真上首振りや斜め上向き
使用で、お部屋の空気を循環さ
せて室温を上手に調整。

座った高さにちょうどいい!



DCリビング扇

YGT-D3454DFR

デジタル表示付きDC扇風機

- ・入タイマー/切タイマー機能*
- ※入/切併用使用はできません。
- ・7枚羽根でなめらか微風
- ・首振りリモコンで操作可能

DC	省エネ・静音 DCモーター	風量12段階
7枚羽根	微風	羽根径 30cm
入/切Wタイマー	切タイマー 8	入タイマー 8
フルリモコン	リズム風	おやすみ風
	表示部消灯	8時間自動OFF



消灯もできるデジタル表示



カラー W (ホワイト)
JAN 4979966570932
サイズ W36×D35×H63(87)cm
重量 2.8kg

YT-DH3422CFR

“熱中症みまもり”で温度と湿度をセンサーがW感知
風量を調整し危険ラインを音声でお知らせ

- ・熱中症みまもり自動運転機能
- ・静音ウルトラ微風～6段階の風量調節
- ・7枚羽根でなめらか微風
- ・快適入タイマー付の便利な入/切Wタイマー
- ・首振りリモコンで操作可能

温度・湿度 Wセンサー	風量6段階
DC	省エネ・静音 DCモーター
静音	静音 ウルトラ微風
7枚羽根	羽根径 30cm
入/切Wタイマー	切タイマー 6
フルリモコン	快適入タイマー 6
	リズム風
	おやすみ風
	8時間自動OFF



カラー WK (ホワイトブラック)
JAN 4979966570130
サイズ W36×D34×H64(83)cm
重量 3.1kg

ACリビング扇

YT-S3214DR

安全性を追求した あんしんタッチセンサー搭載

- ・あんしんタッチセンサー
- ・リモコン付



風量3段階
羽根径 30cm
切タイマー 6
リズム風
おやすみ風
8時間自動OFF



もしもの時に安心な
“あんしんタッチ”

カラー W (ホワイト)
JAN 4979966570581
サイズ W36×D34×H67.5(84)cm
重量 3.0kg

ガードにふれると羽根がピタッと **一時停止!**

小さなお子様のいるご家庭や、人の出入りの多い場所での
「ヒヤリ・ハット」対策に。

「ピタッと一時停止」と「完全停止」のWあんしん機能

- 1 あんしん 運転中にガードをさわると、あんしん 運転中にガードをさわっている状態と安全装置が働いて運転を停止*します。
※停止後5秒経過すると、運転を再スタート。
- 2 あんしん ガードにさわっている状態が10秒以上続くと、完全停止します。
(電源「入/切」ボタンで運転を再開します)



YT-J3359DR

消臭機能搭載

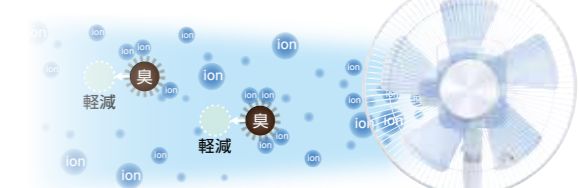
- ・消臭機能「イオニシモ」搭載
- ・リモコン付



風量3段階
羽根径 30cm
切タイマー 6
リズム風
おやすみ風
8時間自動OFF



村田製作所のイオナイザ技術を
採用しています



*イメージ図

カラー W (ホワイト)
JAN 4979966570840
サイズ W36×D35×H61.5(86.5)cm
重量 3.2kg

YGT-3252DR

- 入タイマー/切タイマー機能*
※入/切併用使用はできません。
- リモコン付

入/切 Wタイマー
リモコン
風量3段階
羽根径 30cm
切タイマー 6
入タイマー 6
リズム風
おやすみ風
表示部消灯
8時間自動OFF

カラー W (ホワイト)
JAN 4979966570925
サイズ W36×D35×H63(87)cm
重量 2.9kg

YT-3236DR

- リモコン付

リモコン
風量3段階
羽根径 30cm
切タイマー 6
リズム風
おやすみ風
8時間自動OFF

カラー W (ホワイト)
JAN 4979966570550
サイズ W36×D34×H67(81)cm
重量 2.8kg

YT-3019D

- シンプルな押しボタン

風量3段階
羽根径 30cm
切タイマー 3

カラー W (ホワイト)
JAN 4979966570772
サイズ W36×D34×H67(81)cm
重量 2.9kg

YT-3289DR

- 便利な入/切Wタイマー付
- リモコン付

入/切 Wタイマー
リモコン
風量3段階
羽根径 30cm
切タイマー 6
入タイマー 6
リズム風
おやすみ風
8時間自動OFF

カラー K (ブラック)
JAN 4979966570574
サイズ W36×D36×H72(86)cm
重量 3.0kg

YT-3110CM

- メッシュガード
- マイコン式

メッシュ
風量3段階
羽根径 30cm
切タイマー 6
リズム風
おやすみ風
8時間自動OFF

カラー W (ホワイト)
JAN 4979966570031
サイズ W36×D34×H67(81)cm
重量 2.9kg

YT-3036D

- シンプルな押しボタン

風量3段階
羽根径 30cm
切タイマー 3

カラー W (ホワイト)
JAN 4979966570543
サイズ W36×D34×H67(81)cm
重量 2.8kg

YT-3229DR

- リモコン付

リモコン
風量3段階
羽根径 30cm
切タイマー 6
リズム風
おやすみ風
8時間自動OFF

カラー W (ホワイト)
JAN 4979966570765
サイズ W36×D34×H67(81)cm
重量 2.9kg

YT-3504D

- ハイポジションリビング扇
- 少し大きめ35cm羽根
- シンプルな押しボタン

110cm ハイポジション
風量3段階
羽根径 35cm
切タイマー 3



カラー WH (ホワイトグレー)
JAN 4979966570598
サイズ W41×D41×H85.5(110)cm
重量 4.3kg

YGT-3050D

- シンプルな押しボタン

風量3段階
羽根径 30cm
切タイマー 2

カラー W (ホワイト)
JAN 4979966570918
サイズ W36×D35×H63(87)cm
重量 2.9kg

コンパクトに置けるデザインファン

YT-T7790CFR

- リモコン付

- リズム風・おやすみ風
- 首振りもリモコンで操作可能

フル リモコン
風量3段階
切タイマー 6
左右首振り 自動
リズム風
おやすみ風
8時間自動OFF



傾斜をつけて目線に合わせやすくし、LEDランプで運転状況が分かりやすいデザイン性の高い操作部。

コンパクトアルミファン

YAS-255C

- 耐久性の高いアルミ羽根
- 脚が畳めて収納も省スペース

- 25cmスタンド

安全 装置	プロテクター 付きモーター
アルミ羽根	
折りたたみ 可能な三脚	
風量3段階	
上下左右首振り	
羽根径 25cm	



カラー K (ブラック)
JAN 4979966489852
サイズ W55×D50×H77(96)cm
重量 2.6kg

YT-T7780C

- かんたん操作

- 風量切替・首振りのみの
シンプル機能

風量3段階
左右首振り 自動



操作ツマミで3段階風量と首振りを簡単に切替えます。

YAF-259C

- 耐久性の高いアルミ羽根
- フロアタイプ コンパクトファン

- 25cmフロア

安全 装置	プロテクター 付きモーター
アルミ羽根	
風量3段階	
上下左右首振り	
羽根径 25cm	




カラー K (ブラック)
JAN 4979966489876
サイズ W30.5×D23×H37.5cm
重量 2.0kg

- 立ったまま操作
できる天面操作部



- お手入れラクラク
背面カバー

背面カバーを外してフィルターの掃除ができます。掃除機で埃を吸引し、いつでも清潔に使えます。



- 安心モーター

モーターの異常過熱を感知すると自動的に回路の遮断するサーマルプロテクター付きモーターを搭載。正常温度に戻ると自動的に復帰します。

- 羽根も本体も
工業扇のタフさ!

アルミ羽根は樹脂の羽根に比べて耐久性があり、蒸気や油煙の多い場所にも適しています。





2.1mあるのはYUASAだけ！壁用ロング電源コード採用



壁掛扇の一般的な住宅での取り付け位置から、延長コード無しでコンセントに届く2.1mの電源コードを全ての壁掛扇につけました。

壁を有効活用して設置できる壁掛扇

ムダなし！節電！

人感センサー搭載

人を感じ、自動で運転をON/OFF!!
無駄な電気を使うことがなく効率的!!



YKT-DWM151CFR

3D首振で天井の空気もくまなく循環 人感センサー付きコンパクトファン

- 3D首振
- 約90°上向き
- 人感センサー搭載
- 12段階の風量調節
- 換気モード搭載
- 快適入タイマー付の便利な入/切Wタイマー
- 首振りリモコンで操作可能

省エネ・静音 DCモーター

3D首振 (8の字立音節)

人感センサー

換気10分

入/切Wタイマー

フルリモコン

風量12段階

微風

羽根径 15.5cm

切タイマー 6

快適入タイマー 6

ロング電源コード

8時間自動OFF

カラー W (ホワイト)
JAN 4979966489746
サイズ W24.2×D30.1×H44.5cm 重量 2.3kg

YTW-M373DFR

壁を有効活用で足元スッキリ
人を感じてオン・オフする人感センサー付き

- 人感センサー搭載
- 7枚羽根でなめらか微風
- 便利な入/切Wタイマー
- 首振りリモコンで操作可能

人感センサー

7枚羽根

入/切Wタイマー

フルリモコン

風量4段階

微風

羽根径 30cm

切タイマー 6

入タイマー 6

リズム風

おやすみ風

ロング電源コード

8時間自動OFF

カラー W (ホワイト)
JAN 4979966570666
サイズ W36×D40×H50cm 重量 2.6kg

真上まで自動首振り



こんな時！
壁掛扇がおススメ

目的に合わせて使い分け
室内を快適に！



- 足元のスペースが無い場所に
- お子様の危険回避やいたずら防止に
- 熱や湿気のこもりやすい脱衣所に
- お部屋上部の熱気の滞留対策に

YTW-341DFR

壁掛けの苦手ゾーンをクリア
真下約90°まで角度調整

- 約90°下向き
- 首振りリモコンで操作可能

フルリモコン

風量3段階

羽根径 30cm

切タイマー 6

ロング電源コード

8時間自動OFF

カラー W (ホワイト)
JAN 4979966570673
サイズ W36×D50×H48cm 重量 2.9kg



上下8段階に角度調整



壁掛扇の真下を涼しくしたい場合。



全体的にお部屋を涼しくし、空気を攪拌させたい場合。

YTW-383DFR

リモコン付きで便利

- 微風~4段階の風量調節
- 便利な入/切Wタイマー付
- 首振りリモコンで操作可能

入/切Wタイマー

フルリモコン

風量4段階

微風

羽根径 30cm

切タイマー 6

入タイマー 6

リズム風

おやすみ風

ロング電源コード

8時間自動OFF

カラー W (ホワイト)
JAN 4979966570659
サイズ W36×D40×H50cm 重量 2.5kg



YTW-393D

よく使う操作を引きひもでもできる

- W引きひもロータリースイッチ

風量3段階

羽根径 30cm

切タイマー 3

ロング電源コード

カラー W (ホワイト)
JAN 4979966570642
サイズ W36×D40×H50cm 重量 2.6kg



ひも左：首振
ひも右：運転切替
(弱▶中▶強▶切)

クリップ扇

扉や棚、机等に挟んで好みの角度で使えるクリップタイプ

YFC-18D

- 左右自動首振りクリップ扇
- 18cm羽根

風量2段階

羽根径 18cm

左右首振り 自動

カラー W (ホワイト)
JAN 4979966571298
サイズ W23×D23×H40cm
重量 1.4kg



YFC-15B

- コンパクトクリップ扇
- 15cm羽根

風量2段階

羽根径 15cm

カラー W (ホワイト)
JAN 4979966488619
サイズ W22×D16×H36cm
重量 1.0kg



自由な角度調整

- 3つの角度調整で好みの角度を実現
- ガードを上約90°、下約45°角度調整
 - 首を左右に倒せる
 - クリップ部分を360°回転できる



クリップ部分は滑りにくく、素材にしっかり挟めます。



コンパクトで置き場所を選ばない 移動式クーラー

YN5C-3D

広範囲に冷風が広がるルーバー付きクーラー
吹出口温度差 約-7.5℃*

- コンパクト&軽量で持ち運び・移動が簡単
- 上下スイング付きで、広範囲へ冷気が広がる
- 満水時自動停止機能

冷風2段階
送風3段階
除湿
オートスイング
切タイマー 8
1.7ℓドレンタンク
水タンク取り出し可

Small Cooler



*60Hz、室温30℃、湿度60%時の吹出温度差。
使用環境により異なります。



広くて冷房効率の悪いお部屋などで、人の居る場所だけを涼しく。

カラー SK (シルバーブラック)
JAN 4979966570987
サイズ W26×D20×H48.5cm
重量 12.0kg

1 風が広がる上下首振り



2 お部屋を選ばないデザイン性

使っていないときは目立たず、触れると点灯する操作パネル。



3 ハンドル付きで持ち運びやすい



どこでもエアコン

YNMC-5B

狙った場所を涼しくできる 曲げ伸ばしダクト付きクーラー
吹出口温度差 約-8℃*

- コンパクトサイズで運びやすい
- 満水時自動停止機能
- 伸縮ダクト付き

冷風
送風
0.7ℓドレンタンク
水タンク取り出し可

どこでもエアコン



*60Hz、室温30℃、湿度60%時の吹出温度差。
使用環境により異なります。



キッチンや脱衣所など、エアコンが設置できない場所で、ダクトを伸ばして冷やしたいエリアを集中クールダウン。

カラー W (ホワイト)
JAN 4979966489296
サイズ W29.5×D29.5×H44cm
重量 13.0kg

1 ダクトは伸縮タイプ(約18~50cm)

ダクトは伸ばしたり曲げたりして、好きな方向に自由に向けられます。



2 送風モードで家事を時短



部屋干し時、洗濯物に風を当てると速く乾きます。伸縮ダクトで、干し竿の種類に合わせて送風の高さや角度を変えられます。



*冷風時以外は、ダクトを付けずに使用できます。

キャスター付きで移動がスムーズ 温度設定ができる大型タイプ

YMHC-15C

冷風・送風・温風・除湿
1年中使える4つの機能

- 自動運転モード付き
- 冷風モードは15~31℃の間で設定可能
- 窓パネルと排熱ダクト付
- 除湿水処理用ドレンホース付
- おやすみ風
- スイングリモコンで操作可能



どこでもエアコン 冷暖

風量2段階
冷風
送風
温風
除湿
オートスイング
切タイマー 24
入タイマー 24
おやすみモード

カラー W (ホワイト)
JAN 4979966489883
サイズ W32×D32×H71cm
重量 22.0kg



YMC-15C

冷風・送風・除湿
温度設定ができて快適生活

- 冷風モードは15~31℃の間で設定可能
- 窓パネルと排熱ダクト付
- 除湿水処理用ドレンホース付
- おやすみ風
- スイングリモコンで操作可能



どこでもエアコン 冷房

風量2段階
冷房
送風
除湿
オートスイング
切タイマー 24
入タイマー 24
おやすみモード

カラー W (ホワイト)
JAN 4979966489890
サイズ W32×D32×H71cm
重量 22.0kg



“自動運転”でいつでも快適

どこでもエアコン 冷暖

運転開始時の室温に応じて運転が自動的に切り替わります。

お部屋の温度	22℃以下	23℃	24℃以上
運転モード	温風運転	送風運転	冷風運転

どこでもエアコン 冷暖 どこでもエアコン 冷房

1 かんたん設置!
排熱を逃がせる排熱ダクトと窓パネル付き
窓パネルBは簡単にカットでき、窓の高さ810~1450mmまで設置が可能です。
※鉄製の窓や特殊な窓など取り付け出来ない場合もあります。



2 モード切替で、シーズンをまたいで使える

花粉の季節は除湿モードで部屋干しに、本格的な夏になる前や秋口には送風モードで、真夏は冷風モードで使えます。YMHC-15Cは温風モード付きで冬にも使えます。

3 体にやさしい“おやすみモード”

冷風運転・温風運転*の時おやすみモードをONにすると、風量弱で時間の経過毎に最初に設定した設定温度を変えながら運転し、6時間後に運転を自動停止します。
*温風運転はYMHC-15Cのみの機能です。

モード	1時間後	2時間後	6時間後
冷風運転	設定温度 +1℃	設定温度 +1℃	運転停止
温風運転	設定温度 -1℃	設定温度 -1℃	運転停止

4 キャスター付きで移動に便利

重量を気にせず気軽に移動できるキャスター付き。





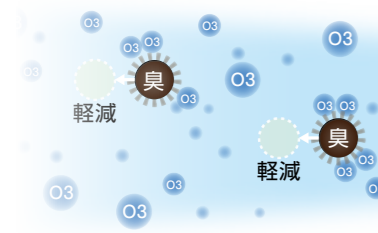
エアコンの冷風が苦手な方に 水を使った自然な涼しさをクールダウン

YAC-J651CR

- ・消臭・除菌機能「イオニシモ」搭載
- ・らくらく取り出し水タンク
- ・リモコン付き



- 風量3段階
- 5.5ℓタンク
- 涼風
- 送風
- 回転ルーバー
- 切タイマー 6
- 水タンク取り出し可
- 8時間自動OFF



*イメージ図



カラー W (ホワイト)
JAN 4979966489821
サイズ W31×D28.3×H65cm
重量 5.7kg

YAC-650CR

- ・らくらく取り出し水タンク
- ・リモコン付き



- 風量3段階
- 5.5ℓタンク
- 涼風
- 送風
- 回転ルーバー
- 切タイマー 6
- 水タンク取り出し可
- 8時間自動OFF



カラー W (ホワイト)
JAN 4979966489814
サイズ W31×D28.3×H65cm
重量 5.5kg

使いやすい設計

1 見やすい操作部



2 回転ルーバー

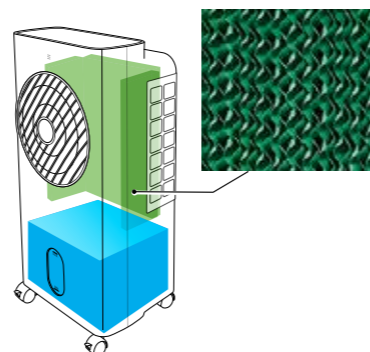
リモコンからも操作できる回転ルーバーで風を拡散。

3 水位量が分かりやすい
正面から水タンクが見えるので、給水のタイミングが分かりやすい。

4 キャスター付きで移動に便利
重量を気にせずに気軽に移動できるキャスター付き。

抗菌素材の紙フィルター採用

左右・背面の3面に、抗菌材を練り込んだ紙フィルターを搭載。菌の発生を抑制します。



こんな時！水風扇がおすすめ



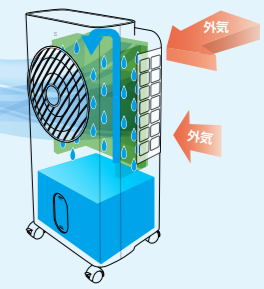
- 1 エアコンの冷風が苦手
- 2 扇風機より涼しさを感じたい
- 3 適度な潤いが欲しい

水風扇の涼風のしくみ

“気化熱冷却”で風をクールダウン



水を含んだフィルターに空気が通る際、水の蒸発が起こり気化熱が奪われ涼風になります。



工場や倉庫・体育館など 広い場所のクールダウンや空気の循環ができる大型タイプ

YAC-70B

排熱無しの気化熱冷却
キャスター付きで移動もカンタン

- ・水道管給水時、満水時は自動で給水ストップ
- ・上下・左右・回転が選べるオートルーバー

- 風量3段階
- 52ℓタンク
- 涼風
- 送風
- オートルーバー



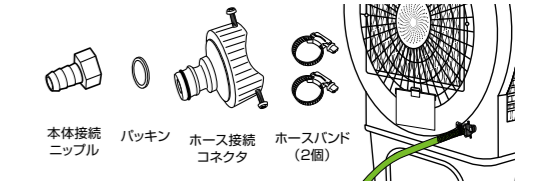
カラー ホワイト
JAN 4979966489302
サイズ W77.8×D49.4×H119.3cm
重量 20.8kg

エアコンの届きにくい広い場所の暑さ対策に

左右・背面の3面に搭載した大型フィルターで一気に風を気化熱冷却し、大型羽根とルーバーでワイドに拡散させます。



水道との直結で涼風モードの連続運転もできる
付属のコネクタでホースを繋いで水道から自動給水ができます。水タンクが満水になると給水は自動でストップします。



大型ルーバーファン

YF-457A

風向きルーバーが回転して空気をムラ無く循環

軽量で持ち運びも簡単

- ・大型サイズルーバーファン
- ・持ち運びに便利な持ち手付き
- ・手動上向き約90°


- 風量3段階
- 回転ルーバー
- 羽根径 45cm
- 上下首振り 手動



カラー K (ブラック)
JAN 4979966488152
サイズ W63×D24×H60cm
重量 4.3kg

オフィスや店舗のエアコンの温度ムラ対策に

扇風機より大きな45cmの羽根が、約90°上向きまで角度調整+回転ルーバーで空気をワイドに拡散します。



2022
SUMMER LIFE COLLECTION

YUASA

⚠️ 安全とご使用に関するご注意

ご使用前に取扱説明書をよくお読みの上、正しくお使いください。

- 運転中はガードの中へ手や物などを絶対に入れないでください。(特に羽根の部分は危険です) 小さいお子様は機器に近付けないようご注意ください。
- 湿気や水分の多い所、火気の近くでのご使用は避けてください。
- 大気中に特殊な有機溶剤を含んだ工場や、台所など油気のある環境ではプラスチック部分がひび割れや変色を起こす恐れがありますから、ご使用にならないでください。
- お手入れの際は必ず電源プラグをコンセントより抜いてください。
- 製品には樹脂や塗装部分がありますので、お手入れの際に、シンナー、ベンジン、灯油、アルコール、殺虫剤などを使用しますとプラスチック部分がひび割れ、変形、変色を起こす恐れがありますので避けてください。
- 乳幼児や病人、高齢者の方には扇風機の風を直接長時間あてないようにご注意ください。
- このカタログの内容詳細のお問い合わせはお近くの販売店にご相談ください。もしおわかりにならないときは当社におたずねください。
- 扇風機の補修用性能部品の最低保有期間は製造打ち切り後8年です。
- 本カタログの掲載商品は50Hz・60Hz共用でご使用になれます。

長年ご使用の製品は良く点検してからご使用下さい。

愛情点検



異常があればご使用中止！
発煙、発火の恐れがあります。すぐに電源プラグを抜いてください。再使用の際には、必ず販売店にご相談ください。

こんな症状はありませんか？

- 電源を入れても、ファンが回らない。
- ファンが回っても、異常に回転が遅かったり不規則。
- 回転するときに異常な音や振動がする。
- モーター部分が異常に熱かったり、焦げくさいにおいがする。
- 電源コードが折れ曲がったり破損している。
- 電源コードを触れると、ファンが回ったり、回らなったりと不安定。



ISO 14001:2015認証取得
ISO 9001:2015認証取得

ユアサプライムス株式会社は
品質マネジメントシステム
ISO 9001及び環境マネジメント
システムISO 14001の認証を取得
しています。

経年劣化による ご注意

長年使用している扇風機は、火災等の事故につながる恐れがあります。安心してご使用いただくため、長期間使用しましたら安全のため必ず点検することをおすすめします。ご使用環境及びご使用時間等が異なるため、点検時期、点検方法及び点検費用については販売店または当社お客様ご相談窓口にご相談ください。

ユアサプライムス株式会社

<http://www.yuasa-p.co.jp/>

〈本社〉〒103-0006 東京都中央区日本橋富沢町9番8号

〈支店〉札幌・東北・名古屋・大阪・福岡



販売店名

お求めは、信用とアフターサービスのゆきとどいた当店で…

RidomClip
Room No. 3239098

