

2020 - 夏  
夏物総合カタログ

**YUASA**



## 2020 SUMMER LIFE COLLECTION

リビング扇 / 卓上扇 / クリップ扇 / 壁掛扇 / タワー扇  
サーキュレーター / ボックス扇 / 水風扇 / ミストファン / 冷風機 / 工場扇



夏がもっと楽しくなる



スタイリッシュ

お部屋の雰囲気や崩さない  
スタイリッシュなデザイン。  
8の字立体首振で  
隅々まで風をお届けする  
リビングサーキュレーター扇。

P4・P5

部屋干し

ワイド首振り  
部屋干しが早く乾く  
冷房の効率がアップする  
ママにうれしいリビング扇。

P4・P5・P6・P7・P9

快適

熱中症対策に  
ここちよい睡眠に  
センサーで自動調節する  
DCリビング扇。

P6・P8・P10

べんりタッチ  
あんしんタッチ

ガードに触れると電源をON-OFFし  
かがむ動作がぐっと減る“べんりタッチ”  
モードを切り替えると  
お子様が触った時動作をストップする  
“あんしんタッチ”モードに。

P11・P12



機能アイコン

静かで省エネ“DCモーター”

細やかな風量設定で格段に違う微風と  
静かなモーター音

DC 省エネ・静音 DCモーター ACモーターの扇風機に比べて、消費電力が少なく静音性に優れ、細かな風量調整が可能です。

1. モーター音が静か

2. より細かい風量調整が可能

超微風～強風までお好みの風を選べます。  
最大32段階<sup>※1</sup>の風量調節!

3. 電気代約80%節約!

電気代約80%<sup>※2</sup>節約!  
従来の扇風機に比べ、  
低消費電力です。

従来型扇風機 約25W  
DCモーター搭載扇風機 約5W

※1 商品によって風量の段階数は異なります。  
※2 弱運転時の当社比です。商品によって消費電力は異なります。

消臭機能“イオニシモ®”

イオンの方で臭い成分やアレル物質を軽減するイオン発生器イオニシモ®を搭載。

熱中症“湿度・温度”Wセンサー

熱中症危険ラインを、湿度と温度のWセンサーで見張り、お知らせし、運転調整する機能です。

温度センサー

2モード温度センサー センサーが室温を検知し、自動で風量を変えながら運転をします。

“微風”がさらにやさしく!

心地よくやさしい、そよ風のような風量で  
赤ちゃんやご年配の方も快適に

一番弱い風量で運転したときの羽根の回転数を当社従来品より約35%ダウンさせた、より静かでやさらかな究極の微風です。  
※搭載機種：DCモーターを使用した一部の機種

超微風 特殊モーターが作るワンランク上のやさしい微風です。  
※搭載機種：DCモーターを使用した機種と、ACモーターを使用した一部の機種

微風 弱よりさらに弱く心地よい微風です。  
※対象機種：風量4段階切替の機種

※風は長時間体に当てないでください。

ターボ風運転

ターボ モーター回転数を増やすことで、より強い風を作り出します。パワフルな風でお部屋の空気を一気に循環させ、一定時間経過後、元の風量に自動で戻ります。

“べんり”と“あんしん”Wタッチセンサー

べんりあんしんWタッチ ガードにタッチで電源をオン・オフできる“べんりタッチ”と、小さなお子様が誤ってガードに触れてしまった時に羽根の運転を即ストップする“あんしんタッチ”を操作パネルで切り替え、一台で使い分けできます。

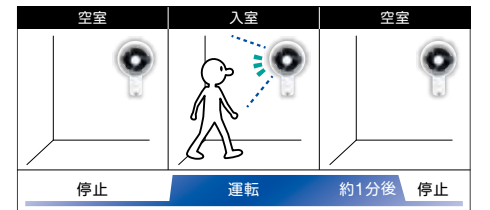
声で操作できる“コトバdeファン”

声で操作! (コトバdeファン) 忙しい時や両手がふさがっている時、横になっている時に声で電源や風量、首振の操作ができる便利な機能です。Wi-Fi等の環境は不要で、コンセントに繋ぐだけですぐ使えます。

人感センサー

人感センサー 人を感じ、自動で運転をオン・オフする機能です。無駄な電気を使うことがないので節電効果も。

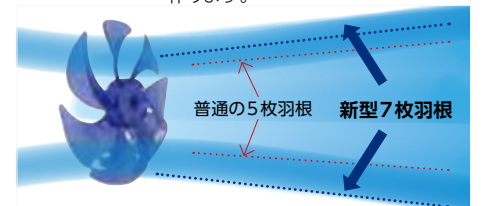
お部屋に設置した例



7枚羽根

らせん状の7枚羽根で  
ワイド&やさらかな風を実現

7枚羽根 巻き込むように風を集め、広範囲に風を送り出します。小さな風もムラなく逃さず運び、よりやさしい微風を作ります。



同時に使って快眠&省エネ!

入/切Wタイマー エアコンと上手に組み合わせれば、夜は部屋を冷やし過ぎず快適に、朝もすがすがしく起床。

使用例 エアコンと併用し、扇風機のタイマー設定を4時間後に切タイマー、2時間後に入タイマー設定したとき。



スペックアイコン

でかボタン	でかボタン / 操作ボタンが大きく押しやすいタイプの扇風機です。
組立不要	組立不要完成品 / 組み立て不要で、箱から出したらすぐに使えます。
51cmコンパクト	コンパクト扇 / 場所を取らず収納にも有利な小型タイプ。値は最小値を表しています。
98cmハイポジション	ハイポジション / 家具に風を遮らせない背の高いタイプ。値は最大値を表しています。
リモコン	リモコン・フルリモコン / フルリモコンは首振りもリモコンで操作できます。
メッシュ	メッシュガード / ガードにうっかりさわっても指が入りにくい、前後がメッシュ状のガードです。
8の字立体首振	8の字立体首振 / 上下左右8の字立体首振で、お部屋の空気を循環させます。

風量8段階	風量切替 / 表示の段数でお好みの風量を選べます。
羽根径 30cm	羽根径 / 羽根のサイズを表しています。
切タイマー 6	切タイマー / 時間が経過すると自動的に電源が切れます。右の数字は設定できる最大時間です。
入タイマー 6	入タイマー / 時間が経過すると自動的に電源が入ります。右の数字は設定できる最大時間です。
快速入タイマー 6	快速入タイマー / 入タイマー設定時に、より細やかな運転設定ができます。
上下首振 手動	上下首振 / 自動や手動により、上下に首が動きます。
左右首振 自動	左右首振 / 自動や手動により、左右に首が動きます。

リズム風	リズム風 / リズムカルになめらかに、より自然の風に近い心地よい風です。
おやすみ風	おやすみ風 / だんだん風が弱くなるおやすみ風。自動的に2時間オフタイマーへ連動します。
オートルーバー	オートルーバー / 電動ルーバーで爽やかな風を左右に送ります。
ロング電源コード	ロング電源コード / 壁掛扇の一般的な取り付け位置にちょうど良い長さの2.1m電源コード。
5.8ℓタンク	タンク容量 / 記載容量の水が入ります。
水タンク取り出し可	水タンク取り出し可 / 水タンクを取り出して給水できるので、水道の無い場所での使用や、水タンクのお手入れを手軽にできます。
8時間自動OFF	切り忘れ防止機能 / 運転開始後、操作しないまま8時間経過すると自動的に電源が切れます。

■サイズ表記について サイズ、重量は約です。扇風機の奥行Dの数値は首振りさせた時の最大値、高さの（ ）内は高さを最大にした時の数値です。



お部屋の雰囲気を崩さないスタイリッシュファンシリーズ  
8の字立体首振で、隅々まで風をお届け



**YKT-DCL1512BFR**

サーキュレーターの強風をリビング扇の高さで使える

- ・組立不要完成品
- ・8の字立体首振
- ・約90°上向き
- ・8段階の風量調節
- ・ターボモード搭載
- ・快適入タイマー付の便利な入/切Wタイマー
- ・首振りリモコンで操作可能



- 組立不要
- 省エネ・静音 DCモーター
- 8の字立体首振
- 大風量ターボ
- 入/切Wタイマー
- フルリモコン

- 風量8段階
- 微風
- 羽根径 15.5cm
- 切タイマー 4
- 快適入タイマー 4
- リズム風
- 8時間自動OFF



カラー W (ホワイト)  
JAN 4979966488855  
サイズ W26.6×D34.5×H73.2cm  
重量 2.7kg

**YKT-DCL1510BFR**

場所を選ばないコンパクトボディ

- ・8の字立体首振
- ・約90°上向き
- ・12段階の風量調節
- ・ターボモード搭載
- ・快適入タイマー付の便利な入/切Wタイマー
- ・首振りリモコンで操作可能



- 省エネ・静音 DCモーター
- 8の字立体首振
- 大風量ターボ
- 入/切Wタイマー
- フルリモコン

- 風量12段階
- 微風
- 羽根径 15.5cm
- 切タイマー 8
- 快適入タイマー 8
- 8時間自動OFF

カラー W (ホワイト)  
JAN 4979966488848  
サイズ W24.2×D24.8×H39.5cm 重量 2.2kg

**YKT-DWM15BFR**

壁を有効活用で足元スッキリ  
人を感知してオン・オフする人感センサー付き

- ・8の字立体首振
- ・約90°上向き
- ・人感センサー搭載
- ・12段階の風量調節
- ・ターボモード搭載
- ・快適入タイマー付の便利な入/切Wタイマー
- ・首振りリモコンで操作可能



- 省エネ・静音 DCモーター
- 8の字立体首振
- 大風量ターボ
- 人感センサー
- 入/切Wタイマー
- フルリモコン

- 風量12段階
- 微風
- 羽根径 15.5cm
- 切タイマー 6
- 快適入タイマー 6
- ロング電源コード
- 8時間自動OFF

カラー W (ホワイト)  
JAN 4979966488831  
サイズ W24.2×D30.1×H44.5cm 重量 2.3kg

1+  
YUASA

首振り上手で空気を効率よく循環、部屋干しでの乾燥時間も短縮



YUASA 1+ (ワンプラス) シリーズは "ちょっといいカタチに" をコンセプトに企画された家電シリーズです

**YCL-DJ189BFR**

YUASA 1+

消臭機能付きで 部屋干し時の嫌な臭いを除去

- ・消臭機能「イオニシモ®」搭載
- ・組立不要完成品
- ・8の字立体首振
- ・約90°上向き
- ・静音ウルトラ微風～12段階の風量調節
- ・ターボモード搭載
- ・快適入タイマー付の便利な入/切Wタイマー
- ・首振りリモコンで操作可能



- 組立不要
- 省エネ・静音 DCモーター
- 8の字立体首振
- 大風量ターボ
- 入/切Wタイマー
- フルリモコン

- 風量12段階
- 羽根径 18cm
- 切タイマー 8
- 快適入タイマー 8
- 8時間自動OFF

カラー W (ホワイト)  
JAN 4979966488718  
サイズ W29×D23.5×H62.5(60)cm 重量 3.8kg

**YCL-231AFR**

YUASA 1+

サーキュレーターの強風をリビング扇の高さで使える

- ・組立不要完成品
- ・8の字立体首振
- ・ターボモード搭載
- ・首振りリモコンで操作可能

- 組立不要
- 8の字立体首振
- 大風量ターボ
- フルリモコン


- 風量4段階
- 羽根径 23cm
- リズム風
- 微風
- 切タイマー 6
- 8時間自動OFF

カラー K (ブラック)  
JAN 4979966487551  
サイズ W29×D29×H64(83.5)cm 重量 4.5kg

カラー W (ホワイト)  
JAN 4979966487568



サーキュレーター + ターボで力強い風



上に最大約90°※ 左右約90°自動首振



※YCL-231AFRは上約80°首振。

2通りのリモコン収納



前ガードの中心にマグネット  
で吸着して手に取りやすい。  
本体背面収納で見た目スッキリ。



YM-DH3490AFR

真上より更に背面に向くハイアングル扇風機  
“温度センサー”で自動運転

- 温度センサー自動運転
- 角度設定できる8の字立体首振り
- 9段階の風量調節
- ターボモード搭載
- 快適入タイマー付の  
便利な入/切Wタイマー
- 首振りもリモコンで操作可能

2モード 温度センサー	DC 省エネ・静音 DCモーター	8の字 立体首振り
大風量 ターボ	左右首振り 3段階	7枚羽根
入/切 Wタイマー	98cm ハイボジション	フル リモコン

風量9段階	羽根径 30cm	切タイマー 6
快適入タイマー 6	リズム風	8時間自動OFF



カラー W (ホワイト)  
JAN 4979966488329  
サイズ W38×D35×H69(98)cm  
重量 5.1kg

98cm  
ハイボジション

洗濯物の室内干しにYUASAの扇風機!

YouTube チャンネル  
“YUASAPRIMUS”にて  
動きを動画で配信!



YT-3363AR

上向約50°に放射状に風を送れるハイアングル首振り

- 快適入タイマー付の便利な入/切Wタイマー
- リモコン付

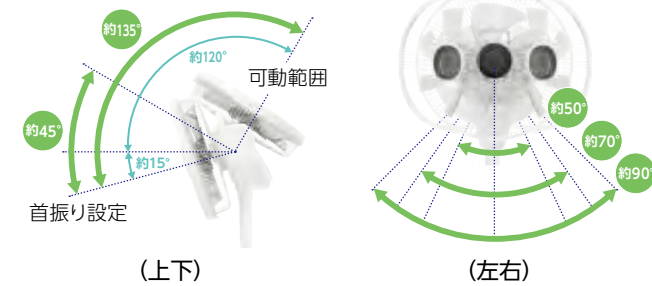
入/切 Wタイマー	風量3段階
リモコン	羽根径 30cm
	切タイマー 6
	快適入タイマー 6
	リズム風
	おやすみ風
	8時間自動OFF



カラー W (ホワイト)  
JAN 4979966487544  
サイズ W36×D36×H72(86)cm  
重量 3.4kg

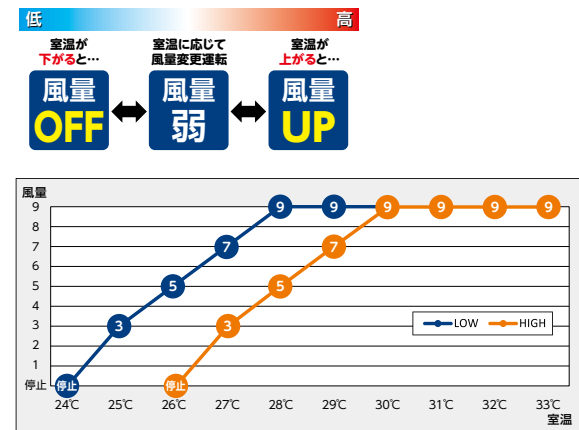
ワイドもスポットもお好みで首振り

上下自動首振りは2段階、左右自動首振りは3段階に角度が選べます。お部屋の広さや人数に合わせて、上下左右の角度の組み合わせでさまざまな3D立体首振りに。



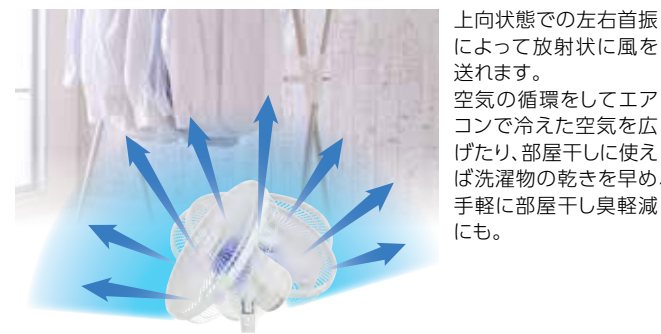
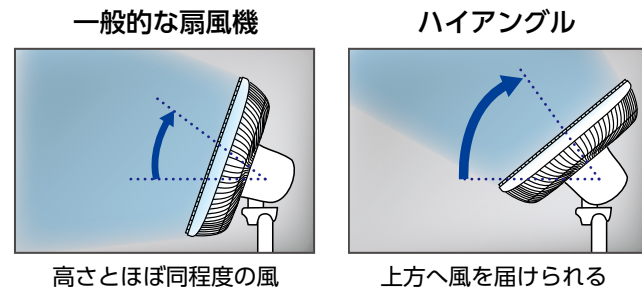
“温度センサー”の快適ポイント

- ①室温が上がると自動でON 室温下がると自動でOFF
- ②温度センサー運転は LOW/HIGH の2モードから選べます
- ③室温に合わせた風量自動切替運転
- ④エアコンとの併用で更に快適!



[LOW モード]: 室温が 25℃になると運転を開始し、24℃以下になると運転を停止します。(28℃以上は風量 9 で運転)  
[HIGH モード]: 室温が 27℃になると運転を開始し、26℃以下になると運転を停止します。(30℃以上は風量 9 で運転)

ハイアングル首振り



YM-D2492AFR

大風量ターボ付き コンパクトファン

- 組立不要完成品
  - 手動約90°上向き
  - 8段階の風量調節
  - お気に入り(風量・リズム・首振り・タイマー)をメモリ
  - ターボモード搭載
  - 入タイマー/切タイマー機能\*
  - 首振りもリモコンで操作可能
- ※入/切併用使用はできません。

組立不要	風量8段階
DC 省エネ・静音 DCモーター	羽根径 24cm
大風量 ターボ	切タイマー 6
56.5cm~ コンパクト	入タイマー 6
フル リモコン	リズム風
	チャイルドロック
	8時間自動OFF

カラー W (ホワイト)  
JAN 4979966488336  
サイズ W30×D32.5×H56.5(72.5)cm  
重量 2.8kg



YKT-D21YFR

逆回転サーキュレーター×扇風機

- 逆回転、循環モード搭載
- 組立不要完成品
- 手動約90°上向き
- 8段階の風量調節
- 首振りもリモコンで操作可能

逆回転 モード	風量8段階
循環 モード	羽根径 21cm
組立不要	切タイマー 4
DC 省エネ・静音 DCモーター	リズム風
51cm~ コンパクト	おやすみ風
フル リモコン	8時間自動OFF

カラー W (ホワイト)  
JAN 4979966486509  
サイズ W26×D32×H51(73)cm  
重量 2.4kg



■DC座敷扇

YK-D3455BM

床座生活に適したサイズ  
風の直進性をUPするトルネードガードを採用

- 床座スタイルにちょうどいい
  - 約90°上向きで室内干しの時短にも使える
  - 超微風~8段階の風量調節
  - 場所を取らない小さめサイズ
  - 入タイマー/切タイマー機能\*
- ※入/切併用使用はできません。

DC 省エネ・静音 DCモーター	風量8段階
54cm~ コンパクト	超微風
	羽根径 30cm
	切タイマー 6
	入タイマー 6
	リズム風
	8時間自動OFF

カラー W (ホワイト)  
JAN 4979966489159  
サイズ W35.5×D41×H54cm  
重量 2.6kg




角度調節 約90°真上を向く



部屋干し対策に。洗濯物の下から風を送れば、部屋干しが早く乾き、生乾き臭の発生を抑えられます。また、床に溜まった空気を循環するサーキュレーターとしても使えます。

操作パネルが消灯できる“ライト”ボタン



リモコンの「ライト」ボタンを押すと、操作部の全ての表示ランプを消灯することができます。夜操作パネルの光が気になるときに便利な機能です。

“逆回転”モード

羽根が逆回転し風を後方へ送ります。



“循環”モード

羽根が正回転と逆回転を3分間隔で繰り返し、空気を循環します。




風が床にぶつかる事で、やさしく広がります。冷房時、暖房時ともに直接風をあてたくない場合や、室温のムラを抑えられます。



約90°真上首振りや斜め上向き使用で、お部屋の空気を循環させて室温を上手に調整。





YT-DH3422YFR

“熱中症みまもり”自動運転で、温度と湿度をセンサーがW感知風量を調整し、危険ラインを音声でお知らせ

- 熱中症みまもり自動運転機能
- 静音ウルトラ微風～6段階の風量調節
- 7枚羽根でなめらか微風
- 快適入タイマー付の便利な入/切Wタイマー
- 首振りもリモコンで操作可能

温度・湿度 Wセンサー	風量6段階
省エネ・静音 DCモーター	羽根径 30cm
静音 静音 ウルトラ微風	切タイマー 6
でかボタン	快適入タイマー 6
7枚羽根	リズム風
入/切 Wタイマー	おやすみ風
フルリモコン	8時間自動OFF

操作ボタンが大きく押しやすい



カラー W (ホワイトブラック)  
JAN 4979966486042  
サイズ W36×D34×H64(83)cm 重量 3.1kg

YT-DH3428AFR

室温に応じて風量変更運転 “温度センサー”機能で快適な睡眠を

- 温度センサー自動運転
- 7枚羽根でなめらか微風
- 静音ウルトラ微風～6段階の風量調節
- 快適入タイマー付の便利な入/切Wタイマー
- 首振りもリモコンで操作可能

2モード 温度センサー	風量6段階
省エネ・静音 DCモーター	羽根径 30cm
静音 静音 ウルトラ微風	切タイマー 6
7枚羽根	快適入タイマー 6
入/切 Wタイマー	リズム風
フルリモコン	おやすみ風
	8時間自動OFF



カラー W (ホワイト)  
JAN 4979966487476  
サイズ W36×D36×H62.5(86)cm 重量 2.9kg

快適“熱中症モード”

YUASAの“熱中症みまもり”自動運転は、温度と湿度のバランスを感知して危険ラインに到達する前に風量を自動調節し、それでも危険ラインに到達してしまったら、音声でお知らせする“熱中症みまもり”サポート機能です。

- ①熱中症みまもり運転を設定すると、現在の環境に応じて風量が変わって運転を開始します。
- ②熱中症警戒ラインに達すると、風量4※で運転。
- ③危険の度合いを感知し、風量を自動変更! 危険ラインに達すると、音声でお知らせ!
- ④熱中症危険ラインから脱すると、風量を弱めて運転します。
- ⑤熱中症警戒ラインから外れると、運転を停止します。

※風量6段階の扇風機の場合

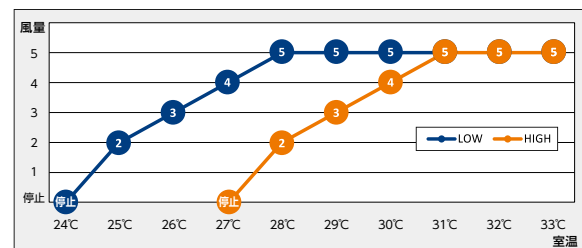
熱中症危険ライン

風量の変化

当商品は日本気象学会の熱中症危険ラインのデータを参考にしています。この商品で室温を下げたり、湿度を調整することはできません。また、商品の設置場所やご使用の環境によっては温度・湿度を正確に検知できない事も御座います。室内環境に応じて、水分補給をすることをおすすめします。

“温度センサー”の快適ポイント

- ①室温が上がると自動でON 室温下がると自動でOFF
- ②温度センサー運転は LOW/HIGH の2モードから選べます
- ③室温に合わせた4段階風量自動切替運転
- ④エアコンとの併用で更に快適!

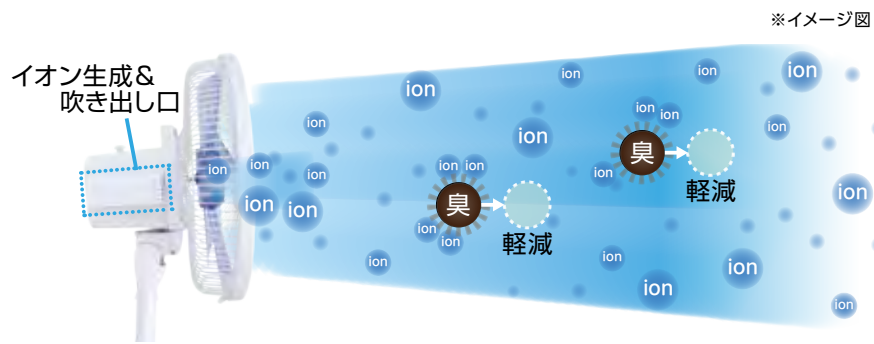


【LOWモード】：室温が25°Cになると運転を開始し、24°C以下になると運転を停止します。(28°C以上は風量5で運転)  
【HIGHモード】：室温が28°Cになると運転を開始し、27°C以下になると運転を停止します。(31°C以上は風量5で運転)

消臭機能“イオニシモ®”を搭載 洗濯物の部屋干しや生活臭をイオンのパワーで抑え、快適に



イオンの力で臭い成分やアレル物質を軽減します。



YT-DJ3421YFR

リビングで使いやすいハイポジションDC扇

- 消臭機能「イオニシモ®」搭載
- 7枚羽根でなめらか微風
- 静音ウルトラ微風～8段階の風量調節
- 首振りもリモコンで操作可能

ionissimo	風量8段階
省エネ・静音 DCモーター	羽根径 30cm
静音 静音 ウルトラ微風	切タイマー 8
7枚羽根	リズム風
94cm ハイポジション	おやすみ風
フルリモコン	8時間自動OFF

1+ YUASA

カラー W (ホワイト)  
JAN 4979966486035  
サイズ W35×D35×H77(94)cm 重量 3.7kg



YT-J3359YR

消臭機能搭載のベーシックモデル

- 消臭機能「イオニシモ®」搭載
- リモコン付

ionissimo	風量3段階
リモコン	羽根径 30cm
	切タイマー 6
	リズム風
	おやすみ風
	8時間自動OFF

カラー W (ホワイト)  
JAN 4979966486110  
サイズ W36×D35×H61.5(86.5)cm 重量 3.2kg




部屋干しおススメ扇風機

1 ななめ上向きで左右首振り



YT-3363AR (P.6掲載)

2 真上を向くコンパクト機



YM-D2492AFR (P.7掲載)  
YKT-D21YFR (P.7掲載)

3 消臭機能付き



YCL-DJ189BFR (P.5掲載)  
YT-DJ3421YFR (P.9掲載)  
YT-J3359YR (P.9掲載)  
YT-DVJH3427YFR (P.10掲載)

4 ストレート風のサーキュレーター



YKT-DCL1512BFR (P.4掲載)  
YKT-DCL1510BFR (P.4掲載)  
YKT-DWM158FR (P.4掲載)  
YCL-DJ189BFR (P.5掲載)  
YCL-231AFR (P.5掲載)



1+  
YUASA

YUASA 1+ (ワンプラス) シリーズは、「ちょっといいカタチに」をコンセプトに企画された家電シリーズです。  
**ちょっといいカタチに**  
 「ちょっといい」という感覚は人それぞれ。ライフスタイルも人の数だけ違います。  
 YUASA 1+ は、人それぞれの「ちょっといい」を追求し、「ちょっと便利な」、「ちょっとカッコいい」、「ちょっといい」をカタチにします。

1+ DCリビング扇

ONLY YUASA PRODUCTS

YUASA独自の機能を搭載した商品

声で操作!

(コトバdeファン)

うちの電源コードにつなぐだけ、簡単なキーワードを話しかけるだけで操作できる。



キーワードを話しかけると、扇風機のマイク部分が赤く点滅し、10秒間の音声操作待機モードになります。続けてキーワードを話しかけると、声で電源(入・切)/風量/首振の操作ができます。



※機種によりコトバモードのキーワードは異なります。

詳しい使い方をWEB動画でご紹介

QRコードを読み込むと、「コトバdeファン」の特設サイトから動画をご覧いただけます。

<http://www.kotobade.com/>



YT-DVJH3427YFR

スタイリッシュなボディに詰め込まれた、多彩。風を極める“極扇”

- 消臭機能「イオニシモ®」搭載
- 熱中症まもり自動運転機能
- 声で操作“コトバdeファン”
- ジョグダイヤルで操作しやすい
- 静音ウルトラ微風~32段階の風量調節
- 8の字立体首振り
- 7枚羽根でなめらか微風
- 快適入タイマー付の便利な入/切Wタイマー
- 首振りリモコンで操作可能

Ionissimo. 温度・湿度 Wセンサー DC 省エネ・静音 DCモーター

静音 静音 8の字 7枚羽根

微風 ウルトラ微風 立体首振り

入/切 Wタイマー 113cm ハイポジション フル リモコン

声で操作! (コトバdeファン)

風量32段階 羽根径 30cm

切タイマー 8 快適入タイマー 8

リズム風 おやすみ風 8時間自動OFF

カラー K (ブラック)  
JAN 4979966486097  
サイズ W36×D36×H82(113)cm  
重量 4.8kg



超微風~強風まで、32段階風量調整。ジョグダイヤル採用で操作もスムーズ。木目調のスタンド部分でより引き締まったデザインは洋室のみならず、和室にもマッチします。

YT-DV3418VFR

コトバdeファン ~声で操作できる未来型扇風機~

- 声で操作“コトバdeファン”
- 静音ウルトラ微風~6段階の風量調節
- 7枚羽根でなめらか微風
- 便利な入/切Wタイマー付
- 首振りリモコンで操作可能

DC 省エネ・静音 DCモーター 静音 静音 7枚羽根

微風 ウルトラ微風

でかボタン

入/切 Wタイマー 113cm ハイポジション フル リモコン

声で操作! (コトバdeファン)

風量6段階 羽根径 30cm

切タイマー 6 入タイマー 6 8時間自動OFF

カラー W (ホワイト)  
JAN 4979966485809  
サイズ W36×D34×H64(83)cm 重量 3.1kg

カラー K (ブラック)  
JAN 4979966485816



YUASA 1+

8の字立体首振でムラなく涼しい

左右・上下を同時に動かす「立体首振」! お部屋全体に風が届く広範囲空気循環。エアコンと一緒に使うと下に溜まりやすい冷気や暖気を循環し、冷房の効率もアップ。




※写真はYT-DC3417BFR

ハイポジション扇風機

テーブルやソファの上を風が通るため、風が遮られず、無駄なく涼しい。



一般的な高さのリビング扇



家具に遮られないハイリビング扇

操作しやすいジョグダイヤル

風量調整ボタンは、本体もリモコンもめらかな操作感のジョグダイヤルで、スムーズに操作できます。



YUASA 1+

YT-DC3417BFR

8の字立体首振り+べんり&あんしんWタッチセンサー搭載

- べんり&あんしんWタッチセンサー
- 静音ウルトラ微風~8段階の風量調節
- 8の字立体首振り
- 7枚羽根でなめらか微風
- ジョグダイヤルで操作しやすい
- 快適入タイマー付の便利な入/切Wタイマー
- 首振りリモコンで操作可能

べんり&あんしんWタッチ DC 省エネ・静音 DCモーター 静音 静音 8の字 7枚羽根

微風 ウルトラ微風 立体首振り

入/切 Wタイマー 98cm ハイポジション フル リモコン

風量8段階 羽根径 30cm 切タイマー 8 快適入タイマー 8

リズム風 おやすみ風 8時間自動OFF

カラー WA (ホワイトブルー)  
JAN 4979966488589  
サイズ W36×D36×H78(98)cm 重量 3.4kg

YT-D3415YFR

8の字立体首振りで広範囲空気循環

- 静音ウルトラ微風~8段階の風量調節
- 8の字立体首振り
- 7枚羽根でなめらか微風
- ジョグダイヤルで操作しやすい
- 快適入タイマー付の便利な入/切Wタイマー
- 首振りリモコンで操作可能

DC 省エネ・静音 DCモーター 静音 静音 8の字 7枚羽根

微風 ウルトラ微風 立体首振り

入/切 Wタイマー 98cm ハイポジション フル リモコン

風量8段階 羽根径 30cm 切タイマー 8 快適入タイマー 8

リズム風 おやすみ風 8時間自動OFF

カラー W (ホワイト)  
JAN 4979966486059  
サイズ W36×D36×H78(98)cm 重量 3.2kg



便利&あんしん“Wタッチセンサー”

切替 便利な「タッチオン・オフ」機能と「あんしんストップ」機能、2つのタッチセンサー機能を両方搭載。お好みに合わせて切り替えて使えます。



普段使いに、ガードにふれて電源オン・オフ。



お子様が誤ってガードにふれると安全停止。

YUASA 1+







便利な「タッチオン・オフ」機能と「あんしんストップ」機能の2つのタッチセンサーを切り替えて使える。

**利便性を追求した機能** (初期設定ではべんりタッチ設定になっています)  
忙しい時やかがむのがつらい時、**かがみま扇**。  
ガードでオン・オフ操作できる **“べんりタッチ”**

**オン・オフ** 運転中にガードにさわると運転を停止し、再度さわると運転を再開。

**停止!** ガードにさわっている状態が2秒以上続くと、完全停止してあんしん。



**安全性を追求した機能**

ガードにさわると羽根がピタッと一時停止。  
もしもの時に安心な **“あんしんタッチ”**

**停止!** 『ピタッと一時停止』と『完全停止』のWあんしん機能!

**1 あんしん** 運転中にガードをさわると安全装置が働いて運転を停止\*します。  
※停止後5秒経過すると、運転を再スタート。

**2 あんしん** ガードにさわっている状態が10秒以上続くと、完全停止します。  
(電源「入/切」ボタンで運転を再開します)

小さなお子様のいるご家庭や、人の出入りの多い場所での「ヒヤリ・ハッと」対策に。

■YT-C3356YFR

Wタッチセンサー搭載の多機能モデル

- べんり&あんしんWタッチセンサー
- 微風～4段階の風量調節
- 快適入タイマー付の便利な入/切Wタイマー
- 首振りもリモコンで操作可能



- 風量4段階
- 微風
- 羽根径 30cm
- 切タイマー 6
- 快適入タイマー 6
- リズム風
- おやすみ風
- 8時間自動OFF

カラー K (ブラック)  
JAN 4979966485946  
サイズ W36×D36×H65(82)cm 重量 3.2kg



■YT-C3213YR

Wタッチセンサー搭載のベーシックモデル

- べんり&あんしんWタッチセンサー
- リモコン付



- 風量3段階
- 羽根径 30cm
- 切タイマー 6
- リズム風
- おやすみ風
- 8時間自動OFF

カラー WA (ホワイトブルー)  
JAN 4979966485908  
サイズ W36×D34×H67.5(84)cm 重量 3.0kg



■YT-D3419YFR

- 静音ウルトラ微風～6段階の風量調節
- 快適入タイマー付の便利な入/切Wタイマー
- 首振りもリモコンで操作可能



- 風量6段階
- 羽根径 30cm
- 切タイマー 6
- 快適入タイマー 6
- リズム風
- おやすみ風
- 8時間自動OFF

カラー W (ホワイト)  
JAN 4979966486011  
サイズ W36×D35×H61.5(86.5)cm  
重量 2.8kg



■YT-D3416YFR

- 静音ウルトラ微風～6段階の風量調節
- 快適入タイマー付の便利な入/切Wタイマー
- 首振りもリモコンで操作可能



- 風量6段階
- 羽根径 30cm
- 切タイマー 6
- 快適入タイマー 6
- リズム風
- おやすみ風
- 8時間自動OFF

カラー W (ホワイト)  
JAN 4979966486417  
サイズ W36×D34×H64(83)cm 重量 3.0kg



カラー K (ブラック)  
JAN 4979966486424

■YK-D3401BR

- 超微風～8段階の風量調節
- 入タイマー/切タイマー機能\*
- リモコン付
- ※入/切併用使用はできません。



- 風量8段階
- 超微風
- 羽根径 30cm
- 切タイマー 6
- 入タイマー 6
- リズム風
- 8時間自動OFF

カラー W (ホワイト)  
JAN 4979966489142  
サイズ W36.8×35.6×H69.5(87.5)cm  
重量 3.2kg


**ディンプル羽根**

羽根のくぼみが空気抵抗を減らし、運転音がさらに静かに。



■YT-3362YFR

- 8の字立体首振
- 微風～4段階の風量調節
- 便利な入/切Wタイマー付
- 首振りもリモコンで操作可能



- 8の字立体首振
- でかボタン
- 入/切Wタイマー
- フルリモコン

カラー WA (ホワイトブルー)  
JAN 4979966486950  
サイズ W36×D34×H73(89.5)cm 重量 4.1kg



■YT-3289AR

- 便利な入/切Wタイマー付
- リモコン付



- 風量3段階
- 羽根径 30cm
- 切タイマー 6
- 入タイマー 6
- リズム風
- おやすみ風
- 8時間自動OFF

カラー W (ホワイト)  
JAN 4979966487520  
サイズ W36×D36×H72(86)cm 重量 3.0kg



カラー K (ブラック)  
JAN 4979966487537



■ハイリビング扇

YT-3504Y

- 少し大きめ35cm羽根
- 高さ最大110cm
- シンプルな押しボタンタイプ

110cm  
ハイポジション

風量3段階  
羽根径 35cm  
切タイマー 3



カラー WH (ホワイトグレー)  
JAN 4979966486394  
サイズ W41×D41×H85.5(110)cm 重量 4.3kg



110cm  
ハイポジション

■メッシュガード扇

小さなお子様がいるご家庭では、うっかりタッチの時に指が入りくい前後メッシュガードがおすすめ。



YT-3228AR

- リモコン付

メッシュ  
リモコン  
風量3段階  
羽根径 30cm  
切タイマー 6  
リズム風  
おやすみ風  
8時間自動OFF

カラー W (ホワイト)  
JAN 4979966487711  
サイズ W36×D34×H67(81)cm 重量 2.9kg



■リビング扇

YT-3226YR

- リモコン付き

リモコン

風量3段階  
羽根径 30cm  
切タイマー 6  
リズム風  
おやすみ風  
8時間自動OFF

カラー W (ホワイト)  
JAN 4979966485861  
サイズ W36×D34×H67(81)cm 重量 2.8kg



YT-3016Y

- シンプルな押しボタン

風量3段階  
羽根径 30cm  
切タイマー 3

カラー W (ホワイト)  
JAN 4979966485854  
サイズ W36×D34×H67(81)cm 重量 2.8kg



■壁掛扇

壁を有効活用して設置できる壁掛扇  
天井付近に溜まりがちな空気も循環

熱のこもりやすい脱衣所や足元のスペースが無い場所や、お子様の手が届かない高さに設置できます。

ONLY YUASA PRODUCTS  
YUASA独自の  
ロング電源コード商品

2.1mあるのはYUASAだけ！  
壁用ロング電源コード採用

壁掛扇の一般的な住宅での取り付け位置から、延長コード無しでコンセントに届く2.1mの電源コードをユアサの全ての壁掛扇につけました。



YTW-D361YFR

8の字立体首振り 32段階風量DC壁掛扇

- 8の字立体首振り
- 7枚羽根でなめらか微風
- 超微風～32段階の風量調節
- 便利な入/切Wタイマー付
- 首振りもリモコンで操作可能
- スタイリッシュな操作パネル

8の字  
立体首振り  
DC 省エネ・静音  
DCモーター  
7枚羽根  
入/切  
Wタイマー  
フル  
リモコン

風量32段階  
超微風  
羽根径 30cm  
切タイマー 8  
入タイマー 8  
リズム風  
おやすみ風  
ロング電源コード  
8時間自動OFF

カラー K (ブラック)  
JAN 4979966486103  
サイズ W36×D40×H48cm 重量 2.6kg



1+  
YUASA



操作しやすい操作パネル

操作性にもこだわったスタイリッシュな本体操作パネル。リモコンでの風量調整はなめらかな操作感のジョグダイヤルで、スムーズに操作できます。



YTW-384BFR

8の字立体首振りでもう涼しい

- 8の字立体首振り
- 7枚羽根でなめらか微風
- 微風～4段階の風量調節
- 快適入タイマー付の  
便利な入/切Wタイマー
- 首振りもリモコンで操作可能

8の字  
立体首振り  
7枚羽根  
入/切  
Wタイマー  
フル  
リモコン

風量4段階  
微風  
羽根径 30cm  
切タイマー 6  
快適入タイマー 6  
リズム風  
おやすみ風  
ロング電源コード  
8時間自動OFF

カラー W (ホワイト)  
JAN 4979966488596  
サイズ W36×D40×H55cm 重量 2.7kg



YTW-383YFR

リモコン付きで便利

- 微風～4段階の風量調節
- 便利な入/切Wタイマー付
- 首振りもリモコンで操作可能

入/切  
Wタイマー  
フル  
リモコン

風量4段階  
微風  
羽根径 30cm  
切タイマー 6  
入タイマー 6  
リズム風  
おやすみ風  
ロング電源コード  
8時間自動OFF

カラー W (ホワイト)  
JAN 4979966486141  
サイズ W36×D40×H50cm 重量 2.5kg



YTW-393Y

よく使う操作を引きひもでできる

- W引きひもロータリースイッチ

風量3段階  
羽根径 30cm  
切タイマー 3  
ロング電源コード

ひも左: 首振り  
ひも右: 運転切替  
(弱▶中▶強▶切)

カラー W (ホワイト)  
JAN 4979966486165  
サイズ W36×D40×H50cm 重量 2.6kg



■卓上扇・クリップ扇

デスクタイプ

YDF-18V

- 左右自動首振り卓上扇
- 18cm羽根

風量2段階  
羽根径 18cm  
左右首振り 自動



カラー WA (ホワイトブルー)  
JAN 4979966484796  
サイズ W23×D21×H39cm 重量 1.4kg

扉や棚、机等に挟んで 好みの角度で使えるクリップタイプ

YFC-18V

- 左右自動首振りクリップ扇
- 18cm羽根

風量2段階  
羽根径 18cm  
左右首振り 自動



カラー WA (ホワイトブルー)  
JAN 4979966484819  
サイズ W23×D23×H40cm 重量 1.4kg

YFC-15V

- コンパクトクリップ扇
- 15cm羽根

風量2段階  
羽根径 15cm



カラー WA (ホワイトブルー)  
JAN 4979966484833  
サイズ W22×D16×H36cm 重量 1.0kg


YFC-15B

- コンパクトクリップ扇
- 15cm羽根

風量2段階  
羽根径 15cm



カラー W (ホワイト)  
JAN 4979966488619  
サイズ W22×D16×H36cm 重量 1.0kg



3つの角度調整で好みの角度を実現  
①ガードを上/下に約90°、下に約45°角度調整  
②首を左右に倒せる  
③クリップ部分を360°回転できる





■タワーファン

狭い場所でも首振りできるスリムタワー扇

YT-T7790YFR

リモコン付

- リズム風・おやすみ風
- 首振りもリモコンで操作可能



- 風量3段階
- 切タイマー 6
- 左右首振り 自動
- リズム風
- おやすみ風
- 8時間自動OFF



傾斜をつけて目線に合わせて  
やすくした、デザイン性の高い  
操作パネル。



カラー WS (ホワイトシルバー)  
JAN 4979966486271  
サイズ W22×D24.4×H80.5cm  
重量 3.0kg

YT-T7780Y

かんたん操作

- 風量切替・首振りだけの  
シンプル機能



操作ツマミで3段階風量と  
首振りを簡単に切替えます。



カラー WH (ホワイトグレー)  
JAN 4979966486264  
サイズ W22×D24.4×H80.5cm  
重量 2.9kg

外せる背面カバー

背面カバーを外して  
フィルターの掃除が  
できます。掃除機で  
埃を吸引し、いつも  
清潔に使えます。



本体が左右に首振り。書斎、キッチン、リビング  
等、わずかなスペースがあれば使えます。

■サーキュレーター

室温の調整や部屋干しの時短など、一年を通して使える



エアコンと一緒に使って 夏は足元に溜まった冷たい空気を、冬は天井に溜まった暖かい空気を  
循環し、お部屋の温度を上手に調整。



洗濯物の下から風を送るこ  
とで部屋干しの衣類が早く乾き、  
生乾き臭対策にも。

YKT-CL18YFR

- 8の字立体首振
- 首振りもリモコンで操作可能
- 18cm羽根
- 10時間切タイマー



- 風量3段階
- 羽根径 18cm
- 切タイマー 10
- 左右首振り 自動
- 上下首振り 自動
- リズム風
- 8時間自動OFF



カラー KB (ブラックブラウン)  
JAN 4979966487339  
サイズ W29.5×D20×H32.7cm 重量 2.4kg

残り時間が見える液晶パネル

切タイマーの残り時間が一目で分かる、  
押しやすいフラット操作液晶パネル。



上下首振り/左右首振り独立ボタン

本体、リモコンともに上下と左右の首振り  
が独立したボタンなので、好みの角度で  
首振りを止めることができます。



■ホット&クールファン

ファンヒーターと送風機能を1台に搭載

使いたい時にすぐ使える、しまわなくていい快適ファン

YSL-HC1200VR

スリム首振タワー



転倒オフ

万一倒れても、  
自動的に運転  
を停止します。



- 風量3段階 ※1
- パワー2段階 ※2
- 切タイマー
- 左右首振り 自動
- 自動OFF
- ※1 送風使用時
- ※2 ファンヒーター使用時

カラー W (ホワイト)  
JAN 4979966465252  
サイズ W21×D21×H68.8cm  
重量 4.4kg



“室温センサー搭載”  
自動運転モード

風量を自動で切り替える、自動運転機能付  
きでいつでも快適。



土台も四角形でスッキリしたフォルム

YA-HC800V

持ち手付きで持ち運びラクラク



持ち手

転倒オフ

万一倒れても、  
自動的に運転  
を停止します。

- 風量2段階 ※1
- パワー2段階 ※2
- 羽根径 11cm
- 上下首振り 手動 ※3
- 4時間自動OFF
- ※1、※3 送風使用時
- ※2 ファンヒーター使用時

カラー W (ホワイト)  
JAN 4979966485618  
サイズ W17.5×D19.6×H34.3cm  
重量 2.9kg



送風ご使用時

- 上部のファンから風が出ます。
- 手動でのファンの角度調節ができます。
- 弱・強の2段階風量調節。



ファンヒーターご使用時

- 下部の吹き出し口から温風が出ます。
- ルーバーでの角度調節ができます。
- 800W/550Wの2段階パワー切替。



YNCL-18A

- 18cm羽根

- 風量3段階
- 羽根径 18cm
- 上下首振り 手動

カラー W (ホワイト)  
JAN 4979966488367  
サイズ W29×D14.5×H27.5cm 重量 1.4kg



■ボックス扇

YFB-26Y

- ワイドに角度調節可能

- 風量3段階
- オートルーバー
- 羽根径 25.4cm
- 上下首振り 手動

カラー KS (ブラックシルバー)  
JAN 4979966486240  
サイズ W36.5×D17.5×H39cm 重量 2.7kg



スッキリ上部パネル



シンプルな押しボタン式で、  
操作が簡単です。



■水風扇

**YAC-J771YR**

消臭機能“イオニシモ®”を搭載  
洗濯物の部屋干しや生活臭をイオンのパワーで抑え、快適に

- 抗菌素材の紙フィルター採用
- リモコン付き



**ionissimo**  
村田製作所のイオニシモ®技術を採用しています

リモコン

風量3段階  
5.8ℓタンク  
切タイマー 6  
左右ルーバー  
水タンク取り出し可  
8時間自動OFF

空気浄化効果  
除菌効果  
消臭効果

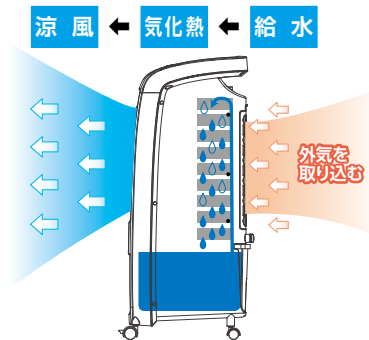
イオンの力で臭い成分やアレル物質を軽減するイオン発生器イオニシモ®を搭載。

カラー W (ホワイト)  
JAN 4979966486448  
サイズ W23.8×D30.2×H68.3cm 重量 5.1kg




■気化熱冷却で風をクールダウン

水を含んだフィルターに空気を通る際、水の蒸発が起こり気化熱が奪われ涼風になります。

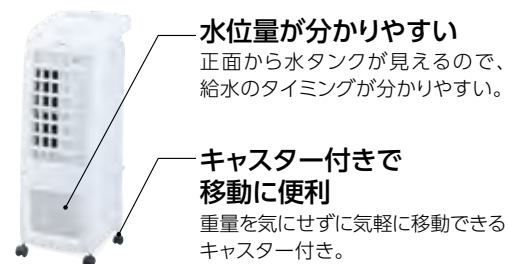


■抗菌素材の紙フィルター採用



抗菌材を練り込んだ紙フィルターで菌の発生を抑制します。

■使いやすい設計



■水量が分かりやすい  
正面から水タンクが見えるので、給水のタイミングが分かりやすい。

■キャスター付きで移動に便利  
重量を気にせずに気軽に移動できるキャスター付き。

**YAC-770YR**

大容量タンク水風扇

- 抗菌素材の紙フィルター採用
- リモコン付き



リモコン

風量3段階  
5.8ℓタンク  
切タイマー 6  
左右ルーバー  
水タンク取り出し可  
8時間自動OFF

カラー W (ホワイト)  
JAN 4979966486431  
サイズ W23.8×D30.2×H68.3cm 重量 5.1kg

■ミストファン

**YN-M151YFR**

ミストで体感温度を下げる首振りミストファン

- コンパクトサイズの首振りミストファン
- 首振りもリモコンで操作可能



自然の恵み、マイナスイオン

水タンク取り出し可能

フルリモコン

風量3段階  
1.8ℓタンク  
羽根径 25.4cm  
左右首振り 自動  
切タイマー 6  
オートルーバー  
8時間自動OFF

超音波振動によりミストを噴霧します。

カラー W (ホワイト)  
JAN 4979966486561  
サイズ W36×D25.5×H69cm 重量 5.5kg

■左右首振り

本体部分が左右に首を振り、より広範囲にミストと風を届けます。



■マイナスイオンでリフレッシュ

運転中マイナスイオンを常時生成。マイナスイオンには気持ちよさが落ち着き、リフレッシュ効果があるといわれています。

■取り外しやすい給水タンク

背面にあるキャップ付きの給水タンクはロックレバーをつかんでスムーズに出入れできます。



移動できるコンパクトエアコン



■どこでもエアコン

**YNMC-5B**

- コンパクトサイズで運びやすい
  - 吹出口温度差 約-8℃\*
  - 満水時自動停止機能
  - お好きな長さに曲げ伸ばしできるダクト
  - 吹出口の向きを自由に変えられる
- ※60Hz、室温30℃、湿度60%時の吹出温度差。使用環境により異なります。

冷風/送風  
0.7ℓドレンタンク

■風向き自由自在



ダクトは伸縮タイプ(約18~50cm)。伸ばしたり曲げたりして、お好きな方向に自由に向けられます。



カラー W (ホワイト)  
JAN 4979966489296  
サイズ W29.5×D29.5×H44cm 重量 13kg



キッチンや脱衣所など、エアコンが設置できない場所でのスポット利用や、送風モードで部屋干しの時短にも。

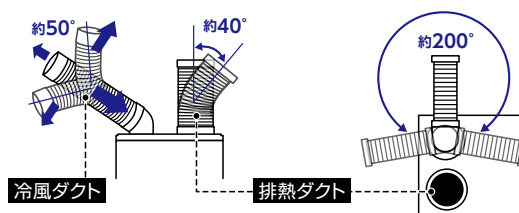
■スポットクーラー

**YSP-41BD**

- 熱い排気を排出する、排熱ダクト付
  - 吹出口温度差 約-14℃\*
  - 除湿水処理用ドレンホース付
  - 持ち運びに便利なポリタンク型ドレンタンク
- ※60Hz、室温35℃、湿度60%での強風運転時のダクト出口部分での温度差。使用環境により異なります。

風量2段階  
20ℓドレンタンク

■排熱・冷気ダクトの角度調節



カラー W (ホワイト)  
JAN 4979966488817  
サイズ W40×D47×H88.5cm 重量 43kg



外気35℃の時、吹出口温度は21℃。倉庫・工場など、エアコンの設置が難しい場所で活躍します。



排熱無しの気化熱冷却  
キャスター付で移動もカンタン



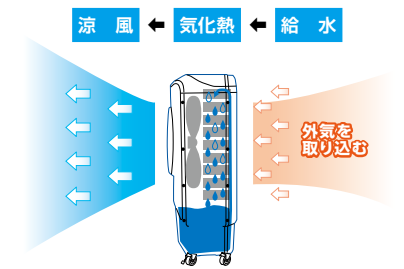
水道直結で自動給水ができる

付属のコネクタでホースを繋いで水道から自動給水ができます。満水になると給水を自動でストップします。



気化熱冷却で風をクールダウン

水を含んだフィルターに空気を通る際、水の蒸発が起これば気化熱が奪われ涼風になります。



YAC-70B

- 水道管給水時、満水時は自動で給水ストップ



風量3段階  
52ℓタンク  
上下左右オートルーバー

カラー ホワイト  
JAN 497996689302  
サイズ W77.8×D49.4×H119.3cm 重量 20.8kg

YAC-B40

- 給水口から手動/水道管直結自動の2方式給水
- 水道管給水時、満水時は自動で給水ストップ



風量3段階  
40ℓタンク  
左右オートルーバー

カラー ホワイト  
JAN 4979966485687  
サイズ W69.5×D43.8×H105cm 重量 19.0kg

様々な環境で活用できます。

※この機種は屋内用です。野外では使用できません。



風向きルーバーが回転することで  
お部屋の空気をムラ無く循環



■大型ルーバーファン


YF-457A

- 大型サイズルーバーファン
- 持ち運びに便利な持ち手付き
- 手動上向き約90°

風量3段階  
オートルーバー  
羽根径 45cm  
上下首振り 手動



約90°上向き+オートルーバーで  
空気を拡散



カラー K (ブラック)  
JAN 4979966488152  
サイズ W63×D24×H60cm 重量 4.3kg

■ルーバーファン

YF-257A

- 真上向きオートルーバーで空気を拡散
- 持ち運びに便利な持ち手付き
- 手動上向き約90°

風量3段階  
オートルーバー  
羽根径 25cm  
上下首振り 手動



ルーバーの効果的な使い方



エアコンと一緒に使って 夏は足元に溜まった冷たい空気を、冬は天井に溜まった暖かい空気を循環し、お部屋の温度を上手に調整。

カラー W (ホワイト)  
JAN 4979966488350  
サイズ W38.5×D16×H38cm 重量 2.1kg







2020  
SUMMER LIFE COLLECTION

# YUASA

## ⚠️ 安全とご使用に関するご注意

ご使用前に取扱説明書をよくお読みの上、正しくお使いください。

- 運転中はガードの中へ手や物などを絶対に入れないでください。(特に羽根の部分は危険です) 小さいお子様は機器に近付けないようご注意ください。
- 湿気や水分の多い所、火気の近くでのご使用は避けてください。
- 大気中に特殊な有機溶剤を含んだ工場や、台所など油気のある環境ではプラスチック部分がひび割れや変色を起こす恐れがありますから、ご使用にならないでください。
- お手入れの際は必ず電源プラグをコンセントより抜いてください。
- 製品には樹脂や塗装部分がありますので、お手入れの際に、シンナー、ベンジン、灯油、アルコール、殺虫剤などを使用しますとプラスチック部分がひび割れ、変形、変色を起こす恐れがありますので避けてください。
- 乳幼児や病人、高齢者の方には扇風機の風を直接長時間あてないようにご注意ください。
- このカタログの内容詳細のお問い合わせはお近くの販売店にご相談ください。もしおわかりにならないときは当社におたずねください。
- 扇風機の補修用性能部品の最低保有期間は製造打ち切り後8年です。
- 本カタログの掲載商品は50Hz・60Hz共用でご使用になります。

長年ご使用の製品は良く点検してからご使用下さい。

### 愛情点検



異常があればご使用中止!

発煙、発火の恐れがあります。すぐに電源プラグを抜いてください。再使用の際には、必ず販売店にご相談ください。

### こんな症状はありませんか?

- ・電源を入れても、ファンが回らない。
- ・ファンが回っても、異常に回転が遅かったり不規則。
- ・回転するときに異常な音や振動がする。
- ・モーター部分が異常に熱かったり、焦げくさいにおいがする。
- ・電源コードが折れ曲がったり破損している。
- ・電源コードを触れると、ファンが回ったり、回らなかったりと不安定。



ISO 14001:2015認証取得  
ISO 9001:2015認証取得

ユアサプライムス株式会社は品質マネジメントシステムISO 9001及び環境マネジメントシステムISO 14001の認証を取得しています。

### 経年劣化によるご注意

長年使用している扇風機は、火災等の事故につながる恐れがあります。安心してご使用いただくため、長期間使用しましたら安全のため必ず点検することをおすすめします。ご使用環境及びご使用時間等が異なるため、点検時期、点検方法及び点検費用については販売店または当社お客様ご相談窓口にご相談ください。

### 販売店名

お求めは、信用とアフターサービスのゆきとどいた当店で…

## ユアサプライムス株式会社

<http://www.yuasa-p.co.jp/>

〈本社〉〒103-0006 東京都中央区日本橋富沢町9番8号

〈支店〉札幌・東北・名古屋・大阪・福岡



■仕様及び外観は製品改良のためお断りなく変更する場合がありますのでご了承ください。 ■印刷の色は製品と多少異なります。

■使用例・イラストはイメージです。 ■このカタログは **2020年4月現在** のものです。