

2019 - 夏

夏物総合カタログ

リビング扇 / ハンディファン / 卓上扇 / クリップ扇
壁掛扇 / タワー扇 / サーキュレーター
ボックス扇 / 水風扇 / ミストファン / 工場扇

YUASA



2019 SUMMER LIFE COLLECTION



快適ファン

熱中症対策に、
ここちよい睡眠に
センサーで自動調節する
DCリビング扇。

P4 P7 P9



部屋干しファン

ワイド首振りで
部屋干しが早く乾く
冷房の効率がアップする
ママにうれしいリビング扇。

P4 P5 P8



べんりタッチ あんしんタッチ

ガードに触れると電源をON・OFFし
かがむ動作がぐっと減る“べんりタッチ”。
モードを切り替えると
お子様が触った時動作をストップする
“あんしんタッチ”モードに。

P12



極扇

YUASA扇風機史上最高級のおもてなし扇。
消臭運転、熱中症お知らせ機能を搭載し
32段階から選べるお好みの風量を
8の字立体首振りでお部屋にくまなく送る
音声操作ハイリビングDC扇風機。

P9



機能アイコン

“微風”がさらにやさしく!

より優しくより繊細に 究極のやさらか風“静音ウルトラ微風”

心地よく やさしい、そよ風のような風量設定。
赤ちゃんやご年配の方にも快適な風を届けます。
(※風を長時間体に当てないでください)



一番弱い風量で運転したときの羽根の回転数を当社従来品より約35%ダウンさせ、より静かでやさらかな究極の微風を作りました。“静音ウルトラ微風”は今まで以上に快適な風量です。

※静音ウルトラ微風はDCモーター搭載の一部機種でご利用頂けます。

超微風

特殊モーターが作るワンランク上のやさしい微風。

※超微風はDCモーター搭載機種と、一部のACモーター搭載機種でご利用いただけます。



弱よりさらに弱心地よい微風。
※微風は風量4段階切替の機種でご利用いただけます。

ターボ



モーター回転数を増やすことで、より強い風を実現しました。パワフルな風でお部屋のすみずみまで効率よく空気を循環します。

静かで省エネ“DCモーター”

細やかな風量設定で格段に違う微風と静かなモーター音



ACモーターの扇風機に比べて、消費電力が少なく静音性に優れ、細かな風量調整が可能です。

1. モーター音が静か

2. より細かい風量調整が可能

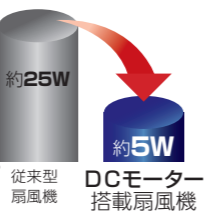
超微風～強風までお好みの風を選べます。 最大32段階*1の風量調節!

3. 電気代約80%節約!

電気代約

80%*2節約!

従来の扇風機に比べ、
低消費電力です。



従来型扇風機 約25W
DCモーター搭載扇風機 約5W

*1 商品によって風量の段階数は異なります。
*2 弱運転時の当社比になります。商品によって消費電力は異なります。

8の字立体首振り



上下左右8の字立体首振りでお部屋の空気を循環させます。



熱中症“湿度・温度”Wセンサー



熱中症危険ラインを、湿度と温度のWセンサーで見張り、お知らせし、運転調整する機能です。

温度センサー



2モードセンサーが室温を検知し、自動で風量を変えながら運転をします。

消臭機能“イオニシモ®”



イオンの力で臭い成分やアレル物質を軽減するイオン発生器イオニシモ®を搭載。

“べんり”と“あんしん”Wタッチセンサー



ガードにタッチで電源をオン・オフできる“べんりタッチ”と、小さなお子様が悪くガードに触れてしまった時に羽根の運転を即ストップする“あんしんタッチ”を操作パネルで切り替え、一台で使い分けできます。

声で操作できる“コトバdeファン”



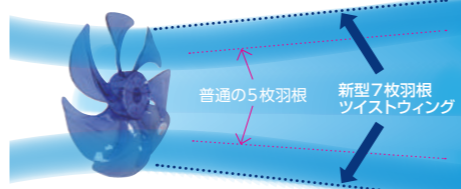
忙しい時や両手がふさがっている時、横になっている時に声で操作できる便利な機能です。

ツイスト7枚羽根

らせん状の7枚“ツイストウイング”でワイド&やさらかな風を実現



ツイストウイングが巻き込むように風を集め、広範囲に風を送り出します。小さな風もムラなく逃さず運び、よりやさしい微風を作ります。



同時に使って快眠&省エネ! 切タイマー・入タイマー



エアコンと上手に組み合わせれば、夜は部屋を冷やし過ぎず快適に、朝もすがすがしく起床。

■ご使用例 エアコンと併用し、扇風機のタイマー設定を4時間後に切タイマー、2時間後に入タイマー設定したとき。



スペックアイコン

でかボタン	でかボタン / 操作ボタンが大きく押しやすいタイプの扇風機です。
組み立て簡単	組み立てが簡単 / 組み立て不要で、箱から出したらずにすぐに使えます。
51cmコンパクト	コンパクト扇 / 場所を取らず、収納にも有利な小型タイプ。値は最小値を表しています。
94cmハイポジション	ハイポジション / 家具に風を当たらない背の高いタイプ。値は最大値を表しています。
リモコン	リモコン・フルリモコン / フルリモコンは首振りリモコンで操作できます。

メッシュガード	メッシュガード / ガードにうっかりさわっても指が入りにくい、前後がメッシュ状のガードです。
風量8段階	風量切替 / 表示の段階数でお好みの風量を選べます。
羽根径 30cm	羽根径 / 羽根のサイズを表しています。
切タイマー 8	切タイマー / 時間が経過すると自動的に電源が切れます。右の数字は設定できる最大時間です。
入タイマー 8	入タイマー / 時間が経過すると自動的に電源が入ります。右の数字は設定できる最大時間です。
快適! 入タイマー 8	快適入タイマー / 入タイマー設定時に、より細やかな運転設定ができます。
リズム風	リズム風 / リズムカルになめらかに、より自然の風に近い心地よい風です。
おやすみ風	おやすみ風 / だんだん風が弱くなるおやすみ風。自動的に2時間オフタイマーへ連動します。
チャイルドロック	チャイルドロック / お子様による誤操作を防ぐため、操作ボタンをロックする機能です。
オートルーバー	オートルーバー / 電動ルーバーで爽やかな風を左右に送ります。
ロング電源コード	ロング電源コード / 壁掛扇の一般的な取り付け位置にちょうど良い長さの2.1m電源コード。
8時間自動OFF	切り忘れ防止機能 / 運転開始後、操作しないまま8時間経過すると自動的に電源が切れます。

首振り上手で空気を効率よく循環、部屋干しでの乾燥時間も短縮



YCL-231AFR

サーキュレーターの高さをリビング扇の高さで使える

- ハイポジションサーキュレーター
- 8の字立体首振り
- 組立不要完成品



- くみたま期
- フルリモコン
- 風量4段階
- 羽根径 23cm
- 切タイマー 6
- リズム風
- 8時間自動OFF

1+ YUASA
YUASA 1+ (ワンプラス) シリーズは "ちょっといいカタチに" をコンセプトに企画された家電シリーズです




カラー K (ブラック)
JAN 4979966487551
サイズ W29×D29×H64(83.5)cm 重量 4.4kg

カラー W (ホワイト)
JAN 4979966487568

サーキュレーター (+) ターボで力強い風



上下約80°左右約90°自動首振り



2通りのリモコン収納



前ガードの中心にマグネットが吸着して取りやすい。本体背面収納で見た目スッキリ。

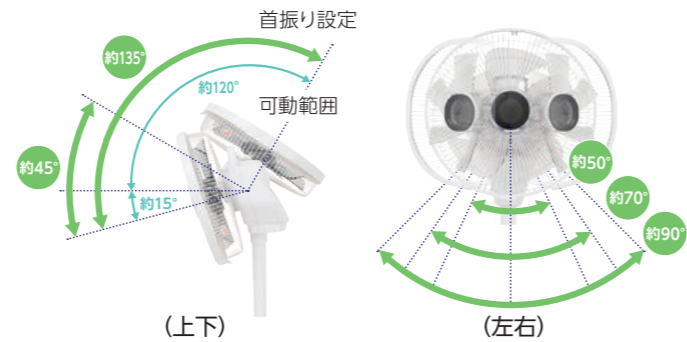
YM-DH3490AFR

真上より更に背面に向くハイアングル扇風機 “温度センサー”で自動運転

- 角度設定できる8の字立体首振り
- 温度センサー自動運転
- ターボモード搭載
- 快適入タイマー付の便利な入/切Wタイマー



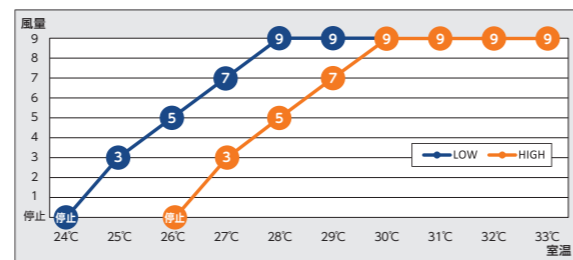
ワイドスポットもお好みで首振り



角度の組み合わせでさまざまな3D立体首振りに。
3段階左右首振り：左右首振り角度が3段階調節でき、お部屋の広さや人数に合わせて選べます。

“温度センサー”の快適ポイント

- 室温が上がると自動でON 室温下がると自動でOFF
- 温度センサー運転は LOW/HIGH の2モードから選べます
- 室温に合わせた風量自動切換運転
- エアコンとの併用で更に快適!



【LOWモード】：室温が25°Cになると運転を開始し、24°C以下になると運転を停止します。(28°C以上は風量9で運転)
【HIGHモード】：室温が27°Cになると運転を開始し、26°C以下になると運転を停止します。(30°C以上は風量9で運転)

YT-3363AR

上向約50°に放射状に風を送れるハイアングル首振り

- 快適入タイマー付の便利な入/切Wタイマー
- リモコン付



- 風量3段階
- 羽根径 30cm
- 切タイマー 6
- 快適! 入タイマー 6
- リズム風
- おやすみ風
- 8時間自動OFF

カラー W (ホワイト)
JAN 4979966487544
サイズ W36×D36×H72(89)cm 重量 3.4kg

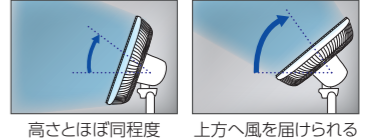


ハイアングル首振り



上向状態での左右首振りによって放射状に風を送れます。洗濯物がどんどん乾いて手軽に部屋干し臭軽減。

一般的な扇風機 vs ハイアングル



- フルリモコン
- 切タイマー 6
- 98cm ハイポジション
- 快適! 入タイマー 6
- 風量9段階
- リズム風
- 羽根径 30cm
- 8時間自動OFF

カラー W (ホワイト)
JAN 4979966488329
サイズ W38×D35×H69(98)cm 重量 5.1kg

洗濯物の室内干しにYUASAの扇風機!

YouTube チャンネル “YUASAPRIMUS”にて動きを動画で配信中!



YM-D2492AFR

箱から出してすぐ使える、組立いらず

- ・組立不要完成品
 - ・手動約90°上向き
 - ・お気に入り(風量・リズム・首振り・タイマーをメモリ)
 - ・入タイマー/切タイマー機能*
- ※入/切併用使用はできません。

DC
モーター搭載
省エネ・静音

フル
リモコン

ターボ
風量8段階

羽根径 24cm

切タイマー 6

入タイマー 6

リズム風

チャイルドロック

8時間自動OFF



カラー W (ホワイト)
JAN 4979966488336
サイズ W30×D32.5×H56.5(72.5)cm 重量 2.8kg

YKT-D21YFR

逆回転サーキュレーター×扇風機

- ・組立不要完成品
- ・手動約90°上向き
- ・逆回転、循環モード搭載
- ・場所を取らない小さめサイズ
- ・超微風～8段階の風量調節
- ・首振りもリモコンで操作可能

逆回転
モード

循環
モード

DC
モーター搭載
省エネ・静音

フル
リモコン

超微風
風量8段階

羽根径 21cm

切タイマー 4

リズム風
おやすみ風

8時間自動OFF

くみため期
コンパクト



カラー W (ホワイト)
JAN 4979966486509
サイズ W26×D32×H51(73)cm 重量 2.4kg

■DC座敷扇

YK-D3450VM

高さ54センチ。床座生活に適した“座FAN”
寝そべった状態でも風がしっかりあたります

- ・床座スタイルにちょうどいい
 - ・約90°上向きで室内干しの時短にも使える
 - ・超微風～8段階の風量調節
 - ・入タイマー/切タイマー機能*
- ※入/切併用使用はできません。

DC
モーター搭載
省エネ・静音

超微風

54cm～
コンパクト

風量8段階

羽根径 30cm

切タイマー 6

入タイマー 6

リズム風

8時間自動OFF




カラー W (ホワイト)
JAN 4979966485496
サイズ W35.5×D41×H54cm 重量 2.6kg

角度調節 約90°真上を向く



部屋干し対策に。洗濯物の下から風を送れば、部屋干しが早く乾き、生乾き臭の発生を抑えられます。また、床に溜まった空気を循環するサーキュレーターとしても使えます。

操作パネルが消灯できる“ライト”ボタン



リモコンの「ライト」ボタンを押すと、操作部の全ての表示ランプを消灯することができます。夜操作パネルの光が気になるときに便利な機能です。

“逆回転”・“循環”モード

逆回転モード：羽根が逆回転し風を後方へ送ります
循環モード：羽根が正回転と逆回転を3分間隔で繰り返して、空気を循環します

風が、床にぶつかる事でやさしく広がります。冷房時、暖房時ともに直接風をあてたくない場合や、室温のムラを抑えられます。



YT-DH3422YFR

“熱中症みまもり”自動運転で、温度と湿度をセンサーがW感知
風量を調整し、危険ラインを音声でお知らせ

- ・熱中症みまもり自動運転機能
- ・ツイストウィング7枚羽根でなめらか微風
- ・静音ウルトラ微風～6段階の風量調節
- ・快適入タイマー付の便利な入/切Wタイマー
- ・首振りもリモコンで操作可能



温度湿度Wセンサー

DC
モーター搭載
省エネ・静音

フル
リモコン

静音
ウルトラ
微風

でか
ボタン

ツイストウィング
7枚羽根

快適!
入タイマー

入/切
ダブルタイマー

風量6段階

羽根径 30cm

切タイマー 6

快適!
入タイマー 6

リズム風

おやすみ風

8時間自動OFF

操作ボタンが
大きく押しやすい

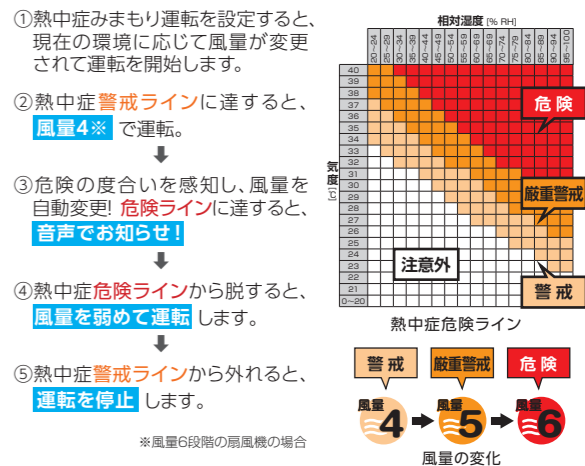


カラー WK (ホワイトブラック)
JAN 4979966486042
サイズ W36×D34×H64(83)cm 重量 3.1kg



快適“熱中症モード”

YUASAの“熱中症みまもり”自動運転は、温度と湿度のバランスを感知して危険ラインに到達する前に風量を自動調節し、それでも危険ラインに到達してしまったら、音声でお知らせする“熱中症みまもり”サポート機能です。



当商品は日本気象学会の熱中症危険ラインのデータを参考にしています。この商品で室温を下げたり、湿度を調整することはできません。また、商品の設置場所やご使用の環境によっては温度・湿度を正確に検知できない事も御座います。室内環境に応じて、水分補給をすることをおすすめします。

YT-DH3428AFR

室温に応じて風量変更運転
“温度センサー”機能で快適な睡眠を

- ・温度センサー自動運転
- ・ツイストウィング7枚羽根でなめらか微風
- ・静音ウルトラ微風～6段階の風量調節
- ・快適入タイマー付の便利な入/切Wタイマー
- ・首振りもリモコンで操作可能



2モード
温度センサー

DC
モーター搭載
省エネ・静音

フル
リモコン

静音
ウルトラ
微風

ツイストウィング
7枚羽根

快適!
入タイマー

入/切
ダブルタイマー

風量6段階

羽根径 30cm

切タイマー 6

快適!
入タイマー 6

リズム風

おやすみ風

8時間自動OFF

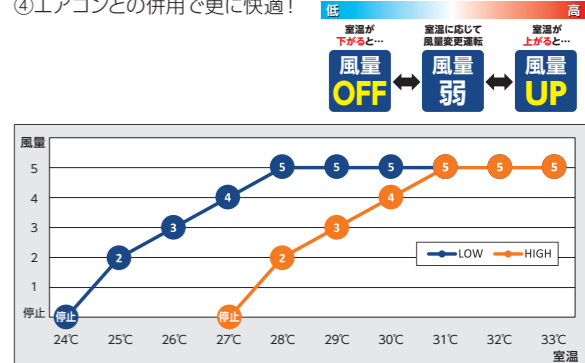


カラー W (ホワイト)
JAN 4979966487476
サイズ W36×D36×H62.5(86)cm 重量 2.9kg



“温度センサー”の快適ポイント

- ①室温が上がると自動でON 室温下がると自動でOFF
- ②温度センサー運転は LOW/HIGHの2モードから選べます
- ③室温に合わせた4段階風量自動切替運転
- ④エアコンとの併用で更に快適!

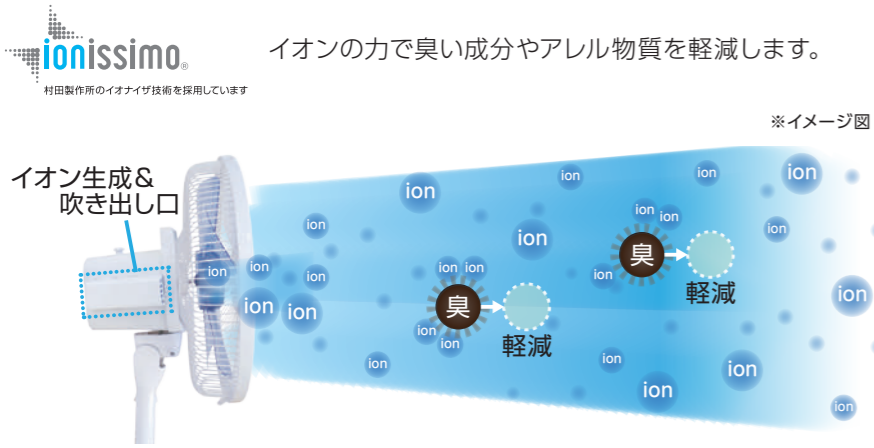


【LOWモード】：室温が25℃になると運転を開始し、24℃以下になると運転を停止します。(28℃以上は風量5で運転)

【HIGHモード】：室温が28℃になると運転を開始し、27℃以下になると運転を停止します。(31℃以上は風量5で運転)

■消臭機能付きリビング扇

消臭機能“イオニシモ®”を搭載
洗濯物の部屋干しや生活臭をイオンのパワーで抑え、快適に



YT-DJ3421YFR

リビングで使いやすいハイポジションDC扇

- 消臭機能「イオニシモ®」搭載
- ツイストウィング7枚羽根でなめらか微風
- 首振りもリモコンで操作可能
- 静音ウルトラ微風～8段階の風量調節



カラー W (ホワイト)
JAN 4979966486035
サイズ W36×D35×H77(94)cm 重量 3.7kg

YT-J3359YR

消臭機能搭載のベーシックモデル

- 消臭機能「イオニシモ®」搭載



カラー W (ホワイト)
JAN 4979966486110
サイズ W36×D35×H61.5(86.5)cm 重量 3.2kg

■ハイスペックDC扇“極扇”

YT-DVJH3427YFR

風を極める“極扇”
スタイリッシュなボディに詰め込まれた、多彩。

- 消臭機能「イオニシモ®」搭載
- 熱中症みまもり自動運転機能
- 声で操作“コトバdeファン”
- ツイストウィング7枚羽根でなめらか微風
- 静音ウルトラ微風～32段階の風量調節
- 8の字立体首振り
- 快適入タイマー付の便利な入/切Wタイマー
- 首振りもリモコンで操作可能



フルリモコン
113cmハイポジション
風量32段階
羽根径30cm
切タイマー8
快適!入タイマー8
リズム風
おやすみ風
8時間自動OFF
カラー K (ブラック)
JAN 4979966486097
サイズ W36×D36×H82(113)cm 重量 4.8kg



113cm
ハイポジション

1+
YUASA

ONLY YUASA
PRODUCTS

YUASA独自の機能を
搭載した商品



木目調のスタンド部分でより引き締まったデザインは洋室のみならず、和室にもマッチします。

1. “消臭”機能

イオンの力で臭い成分やアレル物質を軽減するイオン発生器イオニシモ®を搭載。

- 空気浄化効果
- 除菌効果
- 消臭効果

▶詳しくはP.8



2. “熱中症みまもり”自動運転機能

温度センサーと湿度センサーをW搭載。2つのセンサーで熱中症の危険を監視、風量調整し、危険レベルになると声でお知らせ、かくれ熱中症を予防に。



▶詳しくはP.7

3. 声で操作“コトバdeファン”

音声操作のキーワードで、離れたところからでもリモコンを使わずに「電源」、「風量調整」、「首振り」の操作可能です。

▶詳しくはP.10



4. 8の字立体首振りで風が届く

上下左右8の字立体首振りで部屋の空気を循環させることにより、エアコンなどの空調効率アップや部屋干しの時短が見込めます。



5. 7枚羽根ツイストウィング

ツイストウィング7枚羽根が巻き込むように風を集め、広範囲に風を送り出します。



6. “静音ウルトラ微風”でよりやさらかな微風

DCモーター搭載で一番弱い風量で運転したときの羽根の回転数を、当社従来品より約35%ダウンさせ、冷房との併用でも風がやわらかく届きます。赤ちゃんやご年配の方にも今まで以上に快適な風量です。



7. 32段階の細やかな風量設定

超微風～強風まで、DCモーターだからできるきめ細やかな32段階風量調整。ジョグダイヤル採用で操作もスムーズ。(写真はリモコン操作部)




8. 就寝時に便利な入・切Wタイマー

「切タイマー」で就寝し、「入タイマー」で快適なお目覚め! 入タイマーは「首振り」と「風量」設定のできる“快適入タイマー”です。



9. 家具に風を遮らせない ハイポジション扇

テーブルやソファの上を風が通るため風が遮られず、無駄なく涼しい。



部屋干しおススメ扇風機

1 ななめ上向きで左右首振り



YT-3363AR (P.5掲載)

2 真上を向く



YM-D2492AFR (P.6掲載)
YKT-D21YFR (P.6掲載)

3 消臭機能付き



YT-DJ3421YFR (P.8掲載)
YT-J3359YR (P.8掲載)

4 ストレート風のサーキュレーター



YCL-231AFR (P.5掲載)



YT-DV3418VFR

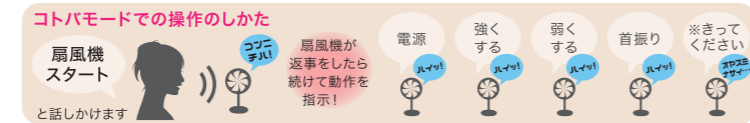
コトバdeファン ～声で操作できる未来型扇風機～



簡単なキーワードを話しかけるだけ

キーワードを話しかけると、扇風機のマイク部分が赤く点滅し、10秒間の音声操作待機モードになります。続けてキーワードを話しかけると、声で
●電源(入・切)
●風量
●首振りの操作ができます。

音声認識マイク



※機種によりコトバモードのキーワードは異なります。

- 声で操作“コトバdeファン”
- 静音ウルトラ微風～6段階の風量調節
- ツイストウィング7枚羽根でなめらか微風
- 便利な入/切Wタイマー付
- 首振りリモコンで操作可能

リモコンも操作パネルもさわらないで操作できる
動きたくない時、手がふさがっている時、声で操作できて便利。

- DC モーター搭載 省エネ・静音
- 静音ウルトラ微風
- ツイストウィング7枚羽根
- 入/切ダブルタイマー
- フルリモコン
- 風量6段階
- 羽根径30cm
- 切タイマー6
- 入タイマー6
- 8時間自動OFF



カラー W (ホワイト)
JAN 4979966485809
サイズ W36×D34×H64(83)cm 重量 3.1kg

カラー K (ブラック)
JAN 4979966485816

1+ YUASA ONLY YUASA PRODUCTS YUASA独自の機能を搭載した商品

詳しい使い方をWEB動画でご紹介

QRコードを読み込むと、「コトバdeファン」の特設サイトから動画を見ることができます。

<http://www.kotobade.com/>



YT-DC3417YFR

8の字立体首振り+べんり&あんしんWタッチセンサー搭載

- 8の字立体首振
- べんり&あんしんWタッチセンサー
- 静音ウルトラ微風～8段階の風量調節
- ツイストウィング7枚羽根でなめらか微風
- ジョグダイヤルで操作しやすい
- 快適入タイマー付の便利な入/切Wタイマー
- 首振りリモコンで操作可能



1+ YUASA



98cm ハイポジション

カラー WA (ホワイトブルー)
JAN 4979966486004
サイズ W36×D36×H78(98)cm 重量 3.4kg



YT-D3415YFR

8の字立体首振りで広範囲空気循環

- 8の字立体首振
- 静音ウルトラ微風～8段階の風量調節
- ツイストウィング7枚羽根でなめらか微風
- ジョグダイヤルで操作しやすい
- 快適入タイマー付の便利な入/切Wタイマー
- 首振りリモコンで操作可能



1+ YUASA



98cm ハイポジション

カラー W (ホワイト)
JAN 4979966486059
サイズ W36×D36×H78(98)cm 重量 3.2kg



1+ YUASA YUASA 1+ (ワンプラス) シリーズは "ちょっといいカタチに"をコンセプトに企画された家電シリーズです
「ちょっといい」という感覚は人それぞれ。ライフスタイルも人の数だけ違います。YUASA 1+は、人それぞれの「ちょっといい」を追求し、「ちょっと便利な」、「ちょっとかっこいい」、「ちょっといい」をカタチにします。

Wタッチセンサー (YT-DC3417YFR)

便利な「タッチオン・オフ」機能と「あんしんストップ」機能、2つのタッチセンサー機能を両方搭載。



普段使いに、ガードにふれて電源オン・オフ。お子様が誤ってガードにふれると安全停止。

8の字立体首振でムラなく涼しい



左右・上下を同時に動かす「立体首振」! お部屋全体に風が届く広範囲空気循環。エアコンと一緒に使うと下に溜まりやすい冷気や暖気を循環し、冷房の効率もアップ。

操作しやすいジョグダイヤル

風量調整ボタンはなめらかな操作感のジョグダイヤルで、スムーズに操作できます。

同時に使って快眠&省エネ! 切タイマー・入タイマー

エアコンと上手に組み合わせて使えば、夜は部屋を冷やし過ぎず快適に、朝もすがすがしく起床できます。「首振」と「風量」を設定できる「快適!入タイマー」でもっと快適。

■ご使用例 エアコンと併用し、扇風機のタイマー設定を4時間後に切タイマー、2時間後に入タイマー設定したとき。



ONLY YUASA PRODUCTS

YUASA独自の機能を搭載した商品



便利な「タッチオン・オフ」機能と「あんしんストップ」機能の2つのタッチセンサーを両方搭載1台で切り替えて便利に使えます

利便性を追求した機能 (初期設定ではべんりタッチ設定になっています)
忙しい時やかかむのがつらい時、かがみま扇。ガードでオン・オフ操作できる **“べんりタッチ”**

ガードが電源スイッチに。運転中にガードにさわると運転を停止し、再度さわると運転を再開します。扇風機の前からも後ろからも電源をオン・オフできて便利です。



安全性を追求した機能
ガードにさわると羽根がピタッと一時停止。もしもの時に安心な **“あんしんタッチ”**

小さなお子様のいるご家庭や人の出入りの多い場所での「ヒヤリ・ハッと」対策に。ガードにさわると運転を一時停止します。



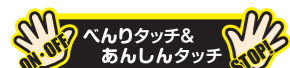
停止! 『ピタッと一時停止』と『完全停止』のWあんしん機能!



- あんしん 1** 運転中にガードをさわると安全装置が働いて運転を停止*します。※停止後5秒経過すると、運転を再スタートします。
- あんしん 2** ガードにさわっている状態が10秒以上続くと、完全停止します。(電源「入/切」ボタンで運転を再開します)

YT-C3356YFR
Wタッチセンサー搭載の多機能モデル

- べんり&あんしんWタッチセンサー
- 微風~4段階の風量調節
- 快適入タイマー付の便利な入/切Wタイマー
- 首振りもリモコンで操作可能



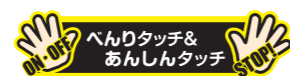
- フルリモコン
- 風量4段階
- 羽根径 30cm
- 切タイマー 6
- 快適! 入タイマー 6
- リズム風
- おやすみ風
- 8時間自動OFF

カラー K (ブラック)
JAN 4979966485946
サイズ W36×D36×H65(82)cm 重量 3.2kg



YT-C3213YR
Wタッチセンサー搭載のベーシックモデル

- べんり&あんしんWタッチセンサー
- リモコン付



- リモコン
- 風量3段階
- 羽根径 30cm
- 切タイマー 6
- リズム風
- おやすみ風
- 8時間自動OFF

カラー WA (ホワイトブルー)
JAN 4979966485908
サイズ W36×D34×H67.5(84)cm 重量 3.0kg



入/切Wタイマー付リビング扇



■DC扇

YT-D3419YFR

- 快適入タイマー付の便利な入/切Wタイマー
- 静音ウルトラ微風~6段階の風量調節
- 首振りもリモコンで操作可能



- 風量6段階
- 羽根径 30cm
- 切タイマー 6
- 快適! 入タイマー 6
- リズム風
- おやすみ風
- 8時間自動OFF



カラー W (ホワイト)
JAN 4979966486011
サイズ W36×D35×H61.5(86.5)cm 重量 2.8kg

YT-D3416YFR

- 快適入タイマー付の便利な入/切Wタイマー
- 静音ウルトラ微風~6段階の風量調節
- 首振りもリモコンで操作可能



- 風量6段階
- 羽根径 30cm
- 切タイマー 6
- 快適! 入タイマー 6
- リズム風
- おやすみ風
- 8時間自動OFF



カラー W (ホワイト)
JAN 4979966486417
サイズ W36×D34×H64(83)cm 重量 3.0kg



カラー K (ブラック)
JAN 4979966486424

■AC扇

YT-3362YFR

- 8の字立体首振
- 押しやすい大きめボタン
- 微風~4段階の風量調節
- 便利な入/切Wタイマー付
- 首振りもリモコンで操作可能



- 風量4段階
- 羽根径 30cm
- 切タイマー 6
- 入タイマー 6
- リズム風
- おやすみ風
- 8時間自動OFF



カラー WA (ホワイトブルー)
JAN 4979966486950
サイズ W36×D34×H73(89.5)cm 重量 4.1kg

YT-3289AR

- 便利な入/切Wタイマー付



- 風量3段階
- 羽根径 30cm
- 切タイマー 6
- 入タイマー 6
- リズム風
- おやすみ風
- 8時間自動OFF



カラー W (ホワイト)
JAN 4979966487520
サイズ W36×D36×H72(86)cm 重量 3.0kg



カラー K (ブラック)
JAN 4979966487537

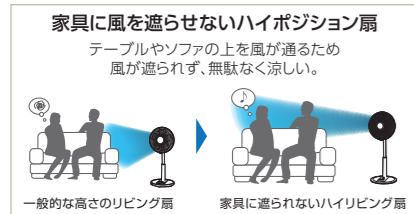


■ハイリビング扇

YT-3504Y

- 少し大きめ35cm羽根
- 高さ最大110cm
- シンプルな押しボタンタイプ

110cm
ハイポジション
風量3段階
羽根径 35cm
切タイマー 3



カラー WH (ホワイトグレー)
JAN 4979966486394
サイズ W41×D41×H85.5(110)cm 重量 4.3kg

■リビング扇

YT-3226YR

- リモコン付き

リモコン
風量3段階
羽根径 30cm
切タイマー 6
リズム風
おやすみ風
8時間自動OFF



カラー W (ホワイト)
JAN 4979966485861
サイズ W36×D34×H67(81)cm 重量 2.8kg

YT-3016Y

- シンプルな押しボタン

風量3段階
羽根径 30cm
切タイマー 3



カラー W (ホワイト)
JAN 4979966485854
サイズ W36×D34×H67(81)cm 重量 2.8kg

■メッシュガード扇

小さなお子様がいるご家庭では、うっかりタッチの時に指が入りにくい前後メッシュガードがおすすめ。

YT-3228AR

- リモコン付

リモコン
メッシュ
風量3段階
羽根径 30cm
切タイマー 6
リズム風
おやすみ風
8時間自動OFF



カラー W (ホワイト)
JAN 4979966487711
サイズ W36×D34×H67(81)cm 重量 2.9kg

YT-3110AM

- マイコン式

メッシュ
風量3段階
羽根径 30cm
切タイマー 6
リズム風
おやすみ風
8時間自動OFF



カラー W (ホワイト)
JAN 4979966487575
サイズ W36×D34×H67(81)cm 重量 2.9kg

YT-3018A

- シンプルな押しボタン

メッシュ
風量3段階
羽根径 30cm
切タイマー 3



カラー W (ホワイト)
JAN 4979966487483
サイズ W36×D34×H67(81)cm 重量 2.9kg

■ハンディファン

ハンディファンでいつでもどこでも
快適な風をお届け



YM-800A

- ハンディ/クリップ/スタンドとして使用可
- 繰り返し使えるUSB充電式
- 1回の充電で最大約8時間使用可
- 充電電池 : リチウムイオン蓄電池3.7V 2000mAh
- 充電時間 : 約4~5時間
- 連続使用時間 : 約2~8時間

風量3段階
羽根径 8cm



カラー W (ホワイト)
JAN 4979966489268
サイズ W9×D3.5×H19cm 重量 140g

カラー P (ピンク)
JAN 4979966488275

カラー NV (ネイビー)
JAN 4979966488282

カラー DM (カーキ)
JAN 4979966488299



■卓上扇・クリップ扇

デスクタイプ

YDF-18V

- 左右自動首振り卓上扇
- 18cm羽根

風量2段階
羽根径 18cm
左右首振り 自動



カラー WA (ホワイトブルー)
JAN 4979966484796
サイズ W23×D21×H39cm 重量 1.4kg

扉や棚、机等に挟んで好みの角度で使えるクリップタイプ

YFC-18V

- 左右自動首振りクリップ扇
- 18cm羽根

風量2段階
羽根径 18cm
左右首振り 自動



カラー WA (ホワイトブルー)
JAN 4979966484819
サイズ W23×D23×H40cm 重量 1.4kg

YFC-15V

- コンパクトクリップ扇
- 15cm羽根

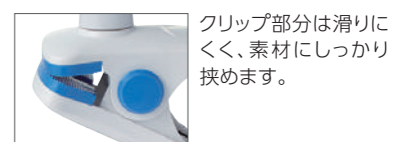
風量2段階
羽根径 15cm



カラー WA (ホワイトブルー)
JAN 4979966484833
サイズ W22×D16×H36cm 重量 1.0kg



3つの角度調整で好みの角度を実現
①ガードを上へ約90°、下へ約45°角度調整
②首を左右に倒せる
③クリップ部分を360°回転できる



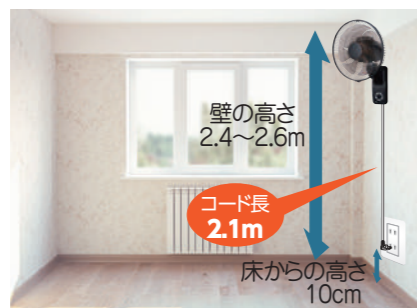
■壁掛扇

壁を有効活用して設置できる壁掛扇
天井付近に溜まりがちな空気も循環



2.1mあるのはYUASAだけ!
壁用ロング電源コード採用

壁掛扇の一般的な住宅での取り付け位置から、延長コード無しでコンセントに届く2.1mの電源コードは、YUASAだけの親切設計。



壁掛で空いてるスペースも有効活用!
お子様のいるご家庭でもあしんして使える!

熱のこもりやすい脱衣所や足元のスペースが無い場所、お子様の手が届かない高さに設置できます。



YTW-D361YFR

8の字立体首振り 32段階風量DC壁掛扇

- ・8の字立体首振り
- ・超微風~32段階の風量調節
- ・ツイストウィング7枚羽根でなめらか微風
- ・便利な入/切Wタイマー付
- ・首振りもリモコンで操作可能
- ・スタイリッシュな操作パネル



カラー K (ブラック)
JAN 4979966486103
サイズ W36×D40×H48cm 重量 2.6kg



同時に使って快眠&省エネ! 切タイマー・入タイマー

エアコンと上手に組み合わせて使えば、夜は部屋を冷やし過ぎず快適に、朝もすがすがしく起床できます。

■ご使用例 エアコンと併用し、扇風機のタイマー設定を4時間後に切タイマー、2時間後に入タイマー設定したとき。



スタイリッシュな操作パネル

操作性にもこだわったスタイリッシュな本体操作パネル。リモコンでの風量調整は、なめらかな操作感のボリュームスイッチを採用しています。



YTW-384YFR

8の字立体首振り でムラなく涼しい

- ・8の字立体首振り
- ・快適入タイマー付の便利な入/切Wタイマー
- ・ツイストウィング7枚羽根でなめらか微風
- ・微風~4段階の風量調節
- ・首振りもリモコンで操作可能



カラー W (ホワイト)
JAN 4979966486158
サイズ W36×D40×H53cm 重量 2.7kg

YTW-383YFR

- ・首振りもリモコンで操作可能
- ・微風~4段階の風量調節
- ・便利な入/切Wタイマー付



カラー W (ホワイト)
JAN 4979966486141
サイズ W36×D40×H50cm 重量 2.5kg

YTW-393Y

- ・W引きひもロータリースイッチ



よく使う操作を引きひもでできる

ひも左: 首振り
ひも右: 運転切替 (弱▶中▶強▶切)



カラー W (ホワイト)
JAN 4979966486165
サイズ W36×D40×H50cm 重量 2.6kg

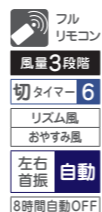
■タワーファン

狭い場所でも首振りできるスリムタワー扇

YT-T7790YFR

リモコン付

- ・リズム風・おやすみ風
- ・首振りもリモコンで操作可能



傾斜をつけて目線に合わせてすくした、デザイン性の高い操作パネル。



カラー WS (ホワイトシルバー)
JAN 4979966486271
サイズ W22×D24.4×H80.5cm
重量 3.0kg

YT-T7780Y

かんたん操作

- ・風量切替・首振りだけのシンプル機能



操作ツマミで3段階風量と首振りを簡単に切替えます。



カラー WH (ホワイトグレー)
JAN 4979966486264
サイズ W22×D24.4×H80.5cm
重量 2.9kg



本体が左右に首振り。書斎、キッチン、リビング等、わずかなスペースがあれば使えます。



外せる背面カバー

背面カバーを外してフィルターの掃除ができます。掃除機で埃を吸引し、いつでも清潔に使えます。

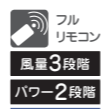


■ホット&クールファン

ファンヒーターと送風機能を1台に搭載
使いたい時にすぐ使える、しまわなくていい快適ファン


YSL-HC1200VR

スリム首振りタワー




※1 送風使用時
※2 ファンヒーター使用時

カラー W (ホワイト)
JAN 4979966465252
サイズ W21×D21×H68.8cm 重量 4.4kg



転倒オフ
万一倒れても、自動的に運転を停止します。



“室温センサー搭載”自動運転モード



風量を自動で切り替える、自動運転機能付きでいつでも快適。

YA-HC800V

持ち手付きで持ち運びラクラク



※1、※3 送風使用時
※2 ファンヒーター使用時

カラー W (ホワイト)
JAN 4979966485618
サイズ W175×D19.6×H34.3cm 重量 2.9kg



持ち手

転倒オフ
万一倒れても、自動的に運転を停止します。

送風でご使用時

- 上部のファンから風が出ます。
- 角度調節ができます(手動)。
- 弱・強の2段階風量調節可能。



ファンヒーターでご使用時

- 下部の吹き出し口から温風が出ます。
- ルーバーでの角度調節ができます。
- 800W/550Wの2段階パワー切替可能。



■サーキュレーター

室温の調整や部屋干しの時短など、一年を通して使える



エアコンと一緒に使って 夏は足元に溜まった冷たい空気を、冬は天井に溜まった暖かい空気を循環し、お部屋の温度を上手に調整。

YKT-CL18YFR

- ・8の字立体首振
- ・首振りもリモコンで操作可能
- ・10時間切タイマー
- ・18cm羽根



- フルリモコン
- 風量3段階
- 羽根径18cm
- 切タイマー10
- リズム風
- 左右首振 自動
- 上下首振 自動
- 8時間自動OFF



カラー K (ブラック)
JAN 4979966486530
サイズ W29.5×D20×H32.7cm 重量 2.4kg



カラー KB (ブラックブラウン)
JAN 4979966487339

残り時間が見える液晶パネル



切タイマーの残り時間が一目で分かる、押しやすいフラット操作液晶パネル。

上下首振り/左右首振り独立ボタン



本体、リモコンともに上下と左右の首振りが独立したボタンなので、好みの角度で首振りを止めることができ便利です。

YCL-15YS

- ・左右自動首振り
- ・15cm羽根

- 風量3段階
- 羽根径15cm
- 左右首振 自動
- 上下首振 手動



カラー WG (ホワイトゴールド)
JAN 4979966486189
サイズ W26.5×D24×H32cm 重量 2.0kg



シンプルな操作ツマミ



シンプルで分かりやすいダイヤル式の操作ツマミです。

YNCL-18A

- ・18cm羽根

- 風量3段階
- 羽根径18cm
- 上下首振 手動



カラー W (ホワイト)
JAN 4979966488367
サイズ W29×D14.5×H27.5cm 重量 1.4kg

■ボックス扇

YFB-26Y

- ・ワイドに角度調節可能

- 風量3段階
- オートルーバー
- 羽根径25.4cm
- 上下首振 手動



カラー KS (ブラックシルバー)
JAN 4979966486240
サイズ W36.5×D17.5×H39cm 重量 2.7kg



上部操作パネルで正面スッキリ。シンプルな押しボタン式で、操作が簡単です。

■水風扇

YAC-J771YR

消臭機能“イオニシモ®”を搭載
洗濯物の部屋干しや生活臭をイオンのパワーで抑え、快適に

- ・抗菌素材の紙フィルター採用



- リモコン
- 風量3段階
- 5.8ℓタンク
- 切タイマー6
- 左右ルーバー
- 水タンク取り出し可能
- 8時間自動OFF

カラー W (ホワイト)
JAN 4979966486448
サイズ W23.8×D30.2×H68.3cm 重量 5.1kg



YAC-770YR

大容量タンク水風扇

- ・抗菌素材の紙フィルター採用

- リモコン
- 風量3段階
- 5.8ℓタンク
- 切タイマー6
- 左右ルーバー
- 水タンク取り出し可能
- 8時間自動OFF

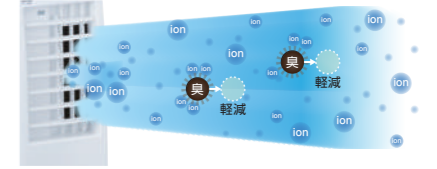
カラー W (ホワイト)
JAN 4979966486431
サイズ W23.8×D30.2×H68.3cm 重量 5.1kg



イオニシモ®搭載で空気をきれいに!
(YAC-J771YR)

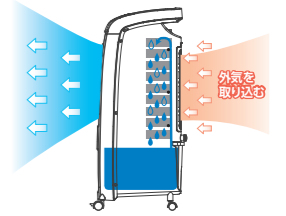


イオンの力で臭い成分やアレル物質を軽減するイオン発生器イオニシモ®を搭載。




気化熱冷却で風をクールダウン

水を含んだフィルターに空気が通る際、水の蒸発が起こり気化熱が奪われ涼風になります。



抗菌素材の紙フィルター採用

抗菌材を練り込んだ紙フィルター。



使いやすい設計

水位量が分かりやすい
正面から水タンクが見えるので、給水のタイミングが分かりやすい。
キャスター付きで移動に便利
重量を気にせずに気軽に移動できるキャスター付き。



■ミストファン

YN-M151YFR

ミストで体感温度を下げる首振りミストファン

- ・コンパクトサイズの首振りミストファン
- ・首振りもリモコンで操作可能



- フルリモコン
- 風量3段階
- 1.8ℓタンク
- 羽根径25.4cm
- 左右首振 自動
- 切タイマー6
- オートルーバー
- 水タンク取り出し可能
- 8時間自動OFF

カラー W (ホワイト)
JAN 4979966486561
サイズ W36×D25.5×H69cm 重量 5.5kg



左右首振り

本体部分が左右に首を振り、より広範囲にミストと風を届けます。

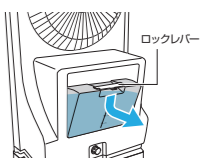


マイナスイオンでリフレッシュ

運転中マイナスイオンを常時生成。マイナスイオンには気持ち落ち着き、リフレッシュ効果があるといわれています。

取り外しやすい給水タンク

背面にあるキャップ付きの給水タンクはロックレバーをつかんでスムーズに出し入れできます。



■大型水風扇

キャスター付で移動もカンタン



YAC-B40V

排熱無しの気化熱冷却

- 給水口から手動/水道管直結自動の2方式給水
- 水道管給水時、満水時は自動で給水ストップ

風量3段階
40Lタンク
左右オートルーバー



105cm

カラー ホワイト
JAN 4979966485687
サイズ W69.5×D43.8×H105cm 重量 19.0kg

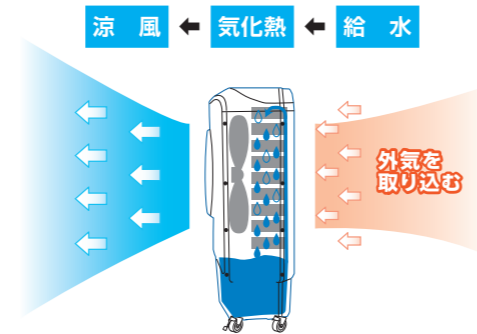
水道直結で自動給水ができる

付属のコネクタでホースを繋いで水道から自動給水ができます。満水になると給水を自動でストップします。



気化熱冷却で風をクールダウン

水を含んだフィルターに空気を通る際、水の蒸発が起こり気化熱が奪われ涼風になります。



様々な環境で活用できます。

※この機種は屋内用です。野外では使用できません。



工場



物流倉庫



体育館

風向きルーバーが回転することで
お部屋の空気をムラ無く循環



■ルーバーファン

YF-257A

- 真上向きオートルーバーで空気を拡散
- 持ち運びに便利な持ち手付き
- 手動上向き約90°

風量3段階
オートルーバー
羽根径 25cm
上下首振り 手動



持ち手

カラー W (ホワイト)
JAN 4979966488350
サイズ W38.5×D16×H38cm 重量 2.1kg

■大型ルーバーファン

YF-457A

- 大型サイズルーバーファン
- 持ち運びに便利な持ち手付き
- 手動上向き約90°

風量3段階
オートルーバー
羽根径 45cm
上下首振り 手動



持ち手


約90°上向き+オートルーバーで
空気を拡散

カラー K (ブラック)
JAN 4979966488152
サイズ W63×D24×H60cm 重量 4.3kg

ルーバーの効果的な使い方



エアコンと一緒に使って 夏は足元に溜まった冷たい空気を、冬は天井に溜まった暖かい空気を循環し、お部屋の温度を上手に調整。



工場や倉庫など広い場所の空気の循環に




安全装置
“サーマルプロテクター”付
モーターを全ての工場扇に搭載!



モーターの異常過熱を感知し、自動的に回路の遮断を行う安全装置です。正常温度に戻ると自動的に復帰します。

よりタフな環境にはアルミ羽根



樹脂の羽根に比べて耐久性があり、蒸気や油煙の多い場所にも適しています。

45cmスタンド三脚折りたたみ式

風量3段階 首振 首折れ4段階 羽根径45cm


サイズ W76×D66×H110(129)cm
重量 6.9kg

スタンド三脚折りたたみ式で
収納・移動が便利
強力モーター・5枚羽根で
風量約140%UP※当社比

YSF-4551A

カラー G (グレー)
JAN 4979966488145

収納・持ち運びが快適!
折りたたみ可能な三脚



三脚折りたたみイメージ



DCモーター45cmスタンド

風量無段階調整 首振 首折れ5段階 羽根径45cm

サイズ W78×D68×H119(134)cm
重量 5.3kg

無段階風量調整の
DCモーター
好みの風量で
使用できます

YSD-455Y

カラー K (ブラック)
JAN 4979966487209



45cmスタンド

風量3段階 首振 首折れ4段階 羽根径45cm

サイズ W78.5×D69×H115(135)cm
重量 7.0kg

YS-455T

カラー G (グレー)
JAN 4979966482914



アルミ
羽根

YAS-455T

カラー S (シルバー)
JAN 4979966482952



45cm壁掛け

風量3段階 首振 首折れ4段階 羽根径45cm

サイズ W51.5×D33×H72cm
重量 6.0kg

高い所に取り付けても入・切と
風量が調整できる有線リモコン付。




YK-456T

カラー G (グレー)
JAN 4979966482921

45cmキャスター

風量3段階 首振 首折れ4段階 羽根径45cm

サイズ W63×D51×H85.5cm
重量 7.5kg




YFC-458T

カラー G (グレー)
JAN 4979966482938

45cmフロアー

風量3段階 首振 首折れ4段階 羽根径45cm

サイズ W51.5×D31×H71cm
重量 6.0kg



YF-459T

カラー G (グレー)
JAN 4979966482945



アルミ
羽根 **YAF-459T**

カラー S (シルバー)
JAN 4979966482983

2019年扇風機仕様一覧表

頁	品番	色	タイプ	羽根径 (cm)	羽根枚数	風量段階数	風量調節	イオニジモ	音声操作	Wタッチセンサー	熱中症セグ	温度セグ	首振	メッシュガード	切タイマー	入タイマー	自動OFF	リモコンおやすみモード操作	その他	リモコン型番	商品サイズ (cm)			重量 (kg)
																					本体/リモコン	W	D	
4	YM-DH3490AFR	W	温度センサー DC リビング扇	フルリモコン	30	7	9	微風/ターボ					●	8の字	6	快通6	8	○/○/スリム		R-MN102	38	35	69(98)	5.1
5	YCL-231AFR	K	サーキュレーター (8の字首振)	フルリモコン	23	3	4	微風/ターボ						8の字	6		8	○/○/スリム		R-AM306BK	29	29	64(83.5)	4.4
5	YCL-231AFR	W	サーキュレーター (8の字首振)	フルリモコン	23	3	4	微風/ターボ						8の字	6		8	○/○/スリム		R-AM306	29	29	64(83.5)	4.4
5	YT-3363AR	W	ハイアングルリビング扇	リモコン	30	5	3							左右	6	6	8	○/○	手動90°上向	R-AM2105	36	36	72(86)	3.4
6	YM-D2492AFR	W	DC サーキュレーター	フルリモコン	24	5	8	ターボ						左右	6	快通6	8	○/○/スリム		R-MN101	30	32.5	56.5(72.5)	2.8
6	YKT-D21YFR	W	DC サーキュレーター	フルリモコン	21	4	8	超微風						左右	4		8	○/○	手動90°上向/組立不要	専用	26	32	51(73)	2.4
6	YK-D3450VM	W	DC 座敷扇		30	5	8	超微風						左右	6	6	8	○/ー(リモ)	手動90°上向		35.5	41	54	2.6
7	YT-DH3422YFR	WK	熱中症 DC リビング扇	フルリモコン	30	7	6	静音/フルトラ			●			左右	6	快通6	8	ー/○		R-AM217	36	34	64(83)	3.1
7	YT-DH3428AFR	W	温度センサー DC リビング扇	フルリモコン	30	7	6	静音/フルトラ			●			左右	6	快通6	8	ー/○		R-AM223	36	36	62.5(86)	2.9
8	YT-DJ3421YFR	W	消臭 DC リビング扇	フルリモコン	30	7	8	静音/フルトラ	●					左右	8		8	○/○		R-AM216	35	35	77(94)	3.7
8	YT-J3359YR	W	消臭リビング扇	リモコン	30	5	3		●					左右	6		8	○/○		R-AM213	36	35	61.5(86.5)	3.2
9	YT-DVJH3427YFR	K	DC 1+ハイスペックリビング扇	フルリモコン	30	7	32	静音/フルトラ	●	●	●			8の字	8	快通8	8	○/○	ハイポジション	R-AM305BK	36	36	82(113)	4.8
10	YT-DV3418VFR	W	DC 1+音声操作リビング扇	フルリモコン	30	7	6	静音/フルトラ		●				左右	6	6	8			R-AM110	36	34	64(83)	3.1
10	YT-DV3418VFR	K	DC 1+音声操作リビング扇	フルリモコン	30	7	6	静音/フルトラ		●				左右	6	6	8			R-AM110BK	36	34	64(83)	3.1
11	YT-DC3417YFR	WA	DC 1+リビング扇	フルリモコン	30	7	8	静音/フルトラ		●				8の字	8	快通8	8	○/○	ハイポジション	R-AM301	36	36	78(98)	3.4
11	YT-D3415YFR	W	DC 1+リビング扇	フルリモコン	30	7	8	静音/フルトラ		●				8の字	8	快通8	8	○/○	ハイポジション	R-AM301	36	36	78(98)	3.2
12	YT-C3356YFR	K	Wタッチセンサーリビング扇	フルリモコン	30	5	4	微風		●				左右	6	快通6	8	○/○		R-AM206BK	36	36	65(82)	3.2
12	YT-C3213YR	WA	Wタッチセンサーリビング扇	リモコン	30	5	3			●				左右	6		8	○/○		R-AM201	36	34	67.5(84)	3.0
13	YT-D3419YFR	W	DC リビング扇	フルリモコン	30	5	6	静音/フルトラ						左右	6	快通6	8	ー/○		R-AM212	36	35	61.5(86.5)	2.8
13	YT-D3416YFR	W	DC リビング扇	フルリモコン	30	5	6	静音/フルトラ						左右	6	快通6	8	ー/○		R-AM212	36	34	64(83)	3.0
13	YT-D3416YFR	K	DC リビング扇	フルリモコン	30	5	6	静音/フルトラ						左右	6	快通6	8	ー/○		R-AM212BK	36	34	64(83)	3.0
13	YT-3362YFR	WA	リビング扇	フルリモコン	30	5	4	微風						8の字	6	6	8	○/○		R-AM206	36	34	73(89.5)	4.1
13	YT-3289AR	W	リビング扇	リモコン	30	5	3							左右	6	6	8	○/○		R-AM215	36	36	72(86)	3.0
13	YT-3289AR	K	リビング扇	リモコン	30	5	3							左右	6	6	8	○/○		R-AM215BK	36	36	72(86)	3.0
14	YT-3504Y	WH	ハイリビング扇 (35cm羽根)		35	5	3							左右	3				ハイポジション		41	41	85.5(110)	4.3
14	YT-3226YR	W	リビング扇	リモコン	30	5	3							左右	6		8	○/○		R-AM201	36	34	67(81)	2.8
14	YT-3016Y	W	リビング扇		30	5	3							左右	3						36	34	67(81)	2.8
14	YT-3228AR	W	リビング扇	リモコン	30	5	3							左右	●	6	8	○/○		R-AM201	36	34	67(81)	2.9
14	YT-3110AM	W	リビング扇		30	5	3							左右	●	6	8	○/ー			36	34	67(81)	2.9
14	YT-3018A	W	リビング扇		30	5	3							左右	●	3					36	34	67(81)	2.9
15	YM-800A	W	ハンディファン		8	6	3												USB充電/3WAY		9	3.5	19	0.14
15	YM-800A	P	ハンディファン		8	6	3												USB充電/3WAY		9	3.5	19	0.14
15	YM-800A	NV	ハンディファン		8	6	3												USB充電/3WAY		9	3.5	19	0.14
15	YM-800A	DM	ハンディファン		8	6	3												USB充電/3WAY		9	3.5	19	0.14
15	YDF-18V	WA	卓上扇		18	5	2							左右							23	21	39	1.4
15	YFC-18V	WA	クリップ扇		18	5	2							左右					カールコード		23	23	40	1.4
15	YFC-15V	WA	クリップ扇		15	5	2												カールコード		22	16	36	1.0
16	YTW-D361YFR	K	DC 1+壁掛扇 (8の字首振)	フルリモコン	30	7	32	超微風						8の字	8	8	8	ー/○	2.1mロングコード	R-AM302BK	36	40	48	2.6
16	YTW-384YFR	W	壁掛扇 (8の字首振)	フルリモコン	30	7	4	微風						8の字	6	快通6	8	ー/○	2.1mロングコード	R-AM214	36	40	53	2.7
16	YTW-383YFR	W	壁掛扇	フルリモコン	30	5	4	微風						左右	6	6	8	ー/○	2.1mロングコード	R-AM206	36	40	50	2.5
16	YTW-393Y	W	壁掛扇 (引き紐式)		30	5	3							左右	3				2.1mロングコード		36	40	50	2.6
17	YT-T7790YFR	WS	タワーファン	フルリモコン		30	3							左右	6		8	○/○		R-AM401BK	22	24.4	80.5	3.0
17	YT-T7780Y	WH	タワーファン			30	3							左右							22	24.4	80.5	2.9
17	YSL-HC1200VR	W	ホット&クールタワーファン	フルリモコン		30	3*							左右	有	有			ホット&クール		21	21	68.8	4.4
17	YA-HC800V	W	ホット&クールミニタワーファン		11	3	2*										4		ホット&クール		17.5	19.6	34.3	2.9
18	YKT-CL18YFR	K	サーキュレーター (8の字首振)	フルリモコン	18	3	3																	

2019
SUMMER LIFE COLLECTION

YUASA

⚠️ 安全とご使用に関するご注意

ご使用前に取扱説明書をよくお読みの上、正しくお使いください。

- 運転中はガードの中へ手や物などを絶対に入れないでください。(特に羽根の部分は危険です) 小さいお子様は機器に近付けないようご注意ください。
- 湿気や水分の多い所、火気の近くでのご使用は避けてください。
- 大気中に特殊な有機溶剤を含んだ工場や、台所など油気のある環境ではプラスチック部分がひび割れや変色を起こす恐れがありますから、ご使用にならないでください。
- お手入れの際は必ず電源プラグをコンセントより抜いてください。
- 製品には樹脂や塗装部分がありますので、お手入れの際に、シンナー、ベンジン、灯油、アルコール、殺虫剤などを使用しますとプラスチック部分がひび割れ、変形、変色を起こす恐れがありますので避けてください。
- 乳幼児や病人、高齢者の方には扇風機の風を直接長時間あてないようにご注意ください。
- このカタログの内容詳細のお問い合わせはお近くの販売店にご相談ください。もしおわかりにならないときは当社におたずねください。
- 扇風機の補修用性能部品の最低保有期間は製造打ち切り後8年です。
- 本カタログの掲載商品は50Hz・60Hz共用でご利用になります。

長年ご使用の製品は良く点検してからご使用下さい。

愛情点検



異常があればご使用中止!

発煙、発火の恐れがあります。すぐに電源プラグを抜いてください。再使用の際には、必ず販売店にご相談ください。

こんな症状はありませんか?

- ・電源を入れても、ファンが回らない。
- ・ファンが回っても、異常に回転が遅かったり不規則。
- ・回転するときに異常な音や振動がする。
- ・モーター部分が異常に熱かったり、焦げくさいにおいがする。
- ・電源コードが折れ曲がったり破損している。
- ・電源コードを触れると、ファンが回ったり、回らなかったりと不安定。



ISO 14001:2015認証取得
ISO 9001:2015認証取得

ユアサプライムス株式会社は品質マネジメントシステムISO 9001及び環境マネジメントシステムISO 14001の認証を取得しています。

経年劣化による ご注意

長年使用している扇風機は、火災等の事故につながる恐れがあります。安心してご使用いただくため、長期間使用しましたら安全のため必ず点検することをおすすめします。ご使用環境及びご使用時間等が異なるため、点検時期、点検方法及び点検費用については販売店または当社お客様ご相談窓口にご相談ください。

販売店名

お求めは、信用とアフターサービスのゆきとどいた当店で...

ユアサプライムス株式会社

<http://www.yuasa-p.co.jp/>

〈本社〉〒103-0006 東京都中央区日本橋富沢町9番8号

〈支店〉札幌・東北・名古屋・大阪・福岡



■仕様及び外観は製品改良のためお断りなく変更する場合がありますのでご了承ください。 ■印刷の色は製品と多少異なります。

■使用例・イラストはイメージです。 ■このカタログは **2019年4月現在** のものです。