

2017 - 夏  
夏物総合カタログ

**YUASA**

SUMMER LIFE COLLECTION



リビング扇 / フロアー扇 / タワー扇 / 壁掛扇  
卓上扇 / クリップ扇 / ボックス扇 / サーキュレーター  
ミストファン / 水風扇 / 除湿機 / 工場扇

毎日をもっと楽しく 便利になる！

2017  
YUASA PRIMUS SUMMER LIFE COLLECTION



YT-B3017V(W)  
ベアリングモーター搭載で  
省エネ超微風。

P4

YT-D3416VFR(W)  
静音ウルトラ微風で  
エアコンとの併用も快適。

P5

YT-DS3417VFR(W)  
ガードに触れると安全  
装置が運転をストップ。

P9

YK-D3450VM(W)  
床座生活にぴったり。  
背の低い扇風機。

P6

ライフスタイルから選べる YUASAの扇風機

スタイリッシュ・高性能



- ・23センチ羽根のコンパクトDC扇… P7
- ・漆黒ボディの壁掛け高性能DC扇… P7
- ・ガードに触れるだけで運転をON&OFFできる高性能リビング扇… P10
- ・より遠くまでストレートに風が届くトルネードガードのリビング扇… P12



あんしん・便利



- ・ガードにさわると安全ストップの安心タッチストップ扇… P9・11
- ・立ったまま操作ができて便利なリビング扇… P10
- ・メッシュガードでガードに指が入りにくい安心設計リビング扇… P13
- ・空気の循環、部屋干し時短、換気などに便利なサーキュレーター… P18・19



かんたん操作・やさしさプラス



- ・押しやすい大きな操作パネルのリビング扇… P4・5・12
- ・機能を極力少なくしたシンプルリビング扇… P12・13
- ・消し忘れ防止に。人の居る・居ないを感知してON&OFFする壁掛扇… P14
- ・エアコンが苦手な方に、水を使った首振りミストファン… P20



機能アイコン

“微風”がさらにやさしく！

心地よくやさしい、そよ風のような風量設定。  
赤ちゃんやご年配の方にも快適な風を届けます。  
(※風を長時間体に当てないでください)

**微風** 弱よりさらに弱く心地よい微風。  
※微風は風量4段階切替の機種でご使用いただけます。

**超微風** 特殊モーターが作るワンランク上のやさしい微風。  
※超微風はDCモーター搭載機種と、一部のACモーター搭載機種でご使用いただけます。

**静音ウルトラ微風** より静かに、より繊細に。究極のやわらか微風。  
羽根の回転数を当社従来品より35%ダウンさせ、よりやわらかな究極の微風を作りました。  
※静音ウルトラ微風はDCモーター搭載の一部機種でご使用いただけます。

静かで省エネ“DCモーター”

ACモーターの扇風機に比べて、消費電力が少なく静音性に優れ、細かな風量調整が可能です。

例えばエアコンとの併用の時に“超微風”の風量を使えば、風が強くなることによる身体の冷え過ぎがなく、快適に過ごせます。

“切り忘れ防止”安全機能

**あんしん8時間自動OFF防止機能** 運転開始後、操作しないまま8時間経過すると自動的に電源が切れます。

同時に使って快眠&省エネ！

エアコンと上手に組み合わせて使えば、夜は部屋を冷やし過ぎず快適に、朝もすがすがしく起床。

**「切タイマー」**を設定すると自動で電源が切れます。

**「入タイマー」**を設定すると自動で電源が入ります。

■ご使用例 エアコンと併用し、扇風機のタイマー設定を4時間後に切タイマー、2時間後に入タイマー設定したとき。



安全停止機能

あぶない！子どもがガードにさわった！さわると**Stop!!** **タッチセンサー**

運転中にガードをさわると安全装置が働いて運転を停止\*します。触れた状態が10秒以上続くと完全停止します。  
\*停止後、5秒経過すると再スタートします。



	ツイストウイング/7重らせん構造の羽根により、小さな風もムラなく逃さず運びます。
	リモコン・フルリモコン/フルリモコンは首振りリモコンで操作できます。
	トルネードガード/らせん状の前ガードが風をより遠くまで運びます。
	でかボタン/操作ボタンが大きく押しやすいタイプの扇風機です。
	マイナスイオン発生装置搭載。マイナスイオンには気持ち落ち着きリフレッシュ効果があると言われています。
	メッシュガード/ガードにうっかりさわっても指が入りにくい、前後がメッシュ状のガードです。
	風量8段階 風量切替/表示の段階で好みの風量を選べます。
	切タイマー/時間が経過すると自動的に電源が切れます。右の数字は設定できる最大時間です。
	入タイマー/時間が経過すると自動的に電源が入ります。右の数字は設定できる最大時間です。切タイマーと併用でのみ使用できます。
	リズム風/P リズム風/リズムカルになめらかに、より自然の風に近い心地よい微風です。
	おやすみ風/S おやすみ風/なめらかな変化のおやすみ風。自動的に2時間オフタイマーへ連動します。(P22で詳しくご紹介)
	オートルーバー オートルーバー/電動ルーバーで爽やかな風を左右に送ります。
	ロング電源コード ロング電源コード/壁掛扇の一般的な取り付け位置にちょうど良い長さの2.1m電源コード。
	室温センサー 室温センサー/室温を表示します。
	湿度センサー 湿度センサー/湿度を表示します。
	コンパクト収納 コンパクト収納/スタンド脱着式なので、コンパクトに収納できます。

■扇風機のサイズについて  
扇風機のサイズについて 奥行Dの数字は首振りさせた時の最大値、高さの( )内は高さを最大にした時の数値です。

省エネモーター搭載で 極上の微風

# KAZE-SUZUMI

～風涼み～



■ ACリビング扇

YT-B3017V

- ・ボールベアリングモーター搭載で、ACモーター扇風機なのに消費電力が低い
- ・大きなボタンとシンプルな機能で簡単操作

NEW!  
新商品

超微風

**でかボタン**  
風量4段階  
羽根径 30cm  
切タイマー 3  
コンパクト収納

### 省エネACボールベアリングモーター

300rpm回転のACボールベアリングモーターで、DCモーター機クラスの超微風を実現。消費電力も大幅ダウンしました。  
※微風運転時の当社比になります。



### 見やすい! でかボタン



カラー W (ホワイト)  
JAN 4979966485540  
サイズ W37×D38×H72(B8)cm ■ 3.5kg



カラー K (ブラック)  
JAN 4979966485793



カラー R (レッド)  
JAN 4979966485779

リビングで エアコンとの併用にうれしい  
静かにやさしく風を運べる静音ウルトラ微風



■ DCリビング扇

YT-D3416VFR

- ・DCモーターだからできる究極の微風“静音ウルトラ微風”
- ・大きなボタンで簡単操作
- ・便利な入/切ツインタイマー付き
- ・首振りもできるフルリモコン

NEW!  
新商品

静音ウルトラ微風  
フルリモコン  
風量6段階  
羽根径 30cm  
切タイマー 6  
入タイマー 6  
切り忘れ防止機能  
コンパクト収納



カラー W (ホワイト)  
JAN 4979966485564  
サイズ W36×D34×H64(B3)cm ■ 3kg



カラー K (ブラック)  
JAN 4979966485571



カラー R (レッド)  
JAN 4979966485588

### 押しやすい でかボタン

弱い力でも押しやすい軽いタッチのでかボタンで、力の弱い子供やご年配の方にも使いやすい。



### 同時に使って快眠&省エネ! 切・入

エアコンと上手に組み合わせて使えば、夜は部屋を冷やし過ぎず快適に、朝もすがすがしく起床。



「切タイマー」を設定すると自動で電源が切れます。



「入タイマー」を設定すると自動で電源が入ります。

### “首振り”もリモコンで操作

離れたところから首振り・タイマー操作もできるフルリモコン付き。



高さ54センチ。床座生活に適した“座FAN”

## 座 FAN



■ DC 座敷扇  
YK-D3450VM

NEW! 新商品

- 床座スタイルにちょうどいい寝そべった状態でも風がしっかりあたります。
  - 90° 上向きで室内干しの時短にも使える
  - 超微風～8段階の風量調節
  - 切タイマー/入タイマー機能\*
- \*切/入併用使用はできません。

DC モーター搭載  
省エネ・静音

超微風

風量8段階  
羽根径 30cm  
切タイマー 6  
入タイマー 6  
リズム風  
切り忘れ防止機能

カラー W (ホワイト)  
JAN 4979966485496  
サイズ W35.5×D41×H54cm 重量 2.6kg



ちょうどいい高さとの首の角度



座っていても、寝そべっていても風が届く。一般的なリビング扇風機が苦手な“低い位置”を快適にします。

空気を循環させて温度のムラを解消

90° 真上首振りや斜め上向き使用でお部屋の空気を循環させて、室温を上手に調整。背の低いハンガーラックでの部屋干し時短にも使いやすいロータイプのリビング扇。



狭いスペースにも置ける うれしいコンパクト感



■ DC 23センチ扇  
YT-D2320VFR

コンパクトな23センチ羽根のマイ扇風機“CLASSY”

クラッシー  
Classy  
Luxury-Style Fan

- 23センチのコンパクト羽根場所を取らない小さめ扇風機。
- 超微風～8段階風量調節
- 便利な入/切ツインタイマー付き

NEW! 新商品

DC モーター搭載  
省エネ・静音

超微風

フルリモコン

風量8段階  
羽根径 23cm  
切タイマー 6  
入タイマー 6  
切り忘れ防止機能  
コンパクト収納

カラー W (ホワイト)  
JAN 4979966484550  
サイズ W30×D30×H58(78)cm 重量 2.7kg

角度調節 90°

90° 真上や斜め上向き使用でお部屋の空気を循環させて、室温を均一に。洗濯物の下から風を送れば、部屋干しが早く乾き、生乾き臭対策にも。



タイマー表示付き操作パネル

シンプルでスタイリッシュな操作パネル。



■ 1+ DC 壁掛扇  
YTW-D361VFR

上下左右自動首振りと32段階風量調節でワンランク上の快適

1+  
YUASA

- 超微風～32段階の風量調節
- ツイストウイング
- 首振りもできるフルリモコン
- 便利な入/切ツインタイマー付き
- スタイリッシュな操作パネル

DC モーター搭載  
省エネ・静音ツイスト7枚羽根  
超微風

フルリモコン

風量32段階  
羽根径 30cm  
上下左右自動首振り  
切タイマー 8  
入タイマー 8  
リズム風 P  
おやすみ風 S  
ロング電源コード  
切り忘れ防止機能

カラー K (ブラック)  
JAN 4979966484897  
サイズ W36×D40×H48cm 重量 2.7kg

スペースを有効活用



熱のこもりやすい脱衣所や足元のスペースが無い場所、子どもの手が届かない高さに設置できるので安心。

スタイリッシュな操作パネル

操作性にもこだわったスタイリッシュな本体操作パネル。リモコンでの風量調整は、なめらかな操作感のボリュームスイッチを採用しています。



壁用ロング電源コード採用

壁掛扇の一般的な住宅での取り付け位置から、延長コード無しでコンセントに届く2.1mの電源コードは、YUASAだけの親切設計。



1+  
YUASA

ちょっといいカタチに

「ちょっといい」という感覚は人それぞれ。  
ライフスタイルも人の数だけ違います。  
YUASA 1+は、人それぞれの「ちょっといい」を追求し、  
「ちょっと便利な」、「ちょっとかっこいい」、  
「ちょっといい」をカタチにします。

■ 1+ リビングDC扇

1. エアコンで冷えた空気を優しく静かに運ぶ  
究極のやわらか風“静音ウルトラ微風”



一番弱い風量で運転したときの羽根の回転数を当社従来品より35%ダウンさせ、より静かでやわらかな究極の微風を作りました。  
“静音ウルトラ微風”は赤ちゃんやご年配の方にも、今まで以上に快適な風量です。



2. DCモーターを採用！格段に違う音と風



- 1. モーター音が静か
- 2. より細かい風量調整が可能

超微風～強風まで好みの風を選べます。  
最大8段階の風量調節！

3. 電気代約80%節約！

電気代約  
80%\*節約！


従来の扇風機に比べ、  
低消費電力です。



\*羽根回転時の当社比になります。商品によって消費電力は異なります。

3. らせん状の7枚“ツイストウイング”で  
ワイド&やわらかな風を実現

ツイストウイング7枚羽根が巻き込むように風を集め、広範囲に風を送り出します。



4. 「ちょっといい」1+リビング扇の便利な機能

操作しやすいボリュームスイッチ

なめらかな操作感のボリュームスイッチで、スムーズに操作できます。



8段階風量調整

静音ウルトラ微風～パワフル強風まで好みにより近い風を選べます。

同時に使って快眠&省エネ！切タイマー・入タイマー

エアコンと上手に組み合わせて使えば、夜は部屋を冷やし過ぎず快適に、朝もすがすがしく起床できます。



「切タイマー」を設定すると自動で電源が切れます。



「入タイマー」を設定すると自動で電源が入ります。

“首振り”もリモコンで操作

離れたところから首振り操作もできるフルリモコン付き。  
8段階の風量調節は、リモコンでもなめらかな操作感のボリュームスイッチでスムーズに操作できます。

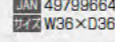
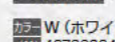
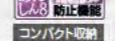
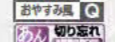

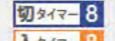
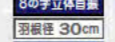

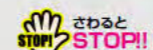


YT-DS3417VFR

8の字立体首振りに安全ストップ機能付



- ・さわるとストップ!! タッチセンサー
- ・8の字立体首振り
- ・静音ウルトラ微風～8段階の風量調節
- ・ツイストウイング
- ・ボリュームスイッチ
- ・便利な入/切ツインタイマー付き
- ・首振りもできるフルリモコン



カラー W (ホワイト)  
JAN 4979966485595  
サイズ W36×D36×H79(98)cm 3.4kg

さわるとストップ!! タッチセンサー



ガードにふれると安全装置が働いて運転を停止。小さなお子様のいるご家庭も、もしもの時に安心です。

高級感のあるシルバー塗装



涼しげなシルバーカラーの飾りリングとガードは、空間に圧迫感を作らず、スマートな印象のお部屋を演出します。

8の字立体首振りでムラなく涼しい  
(YT-D3415VFR・YT-DS3417VFR 共通)

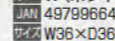




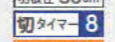
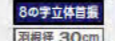



お部屋全体に風が届く広範囲空気循環。エアコンと一緒に使うと下に溜まりやすい冷気を循環し、冷房の効率もアップ。

YT-D3415VFR

8の字立体首振りで広範囲空気循環

- ・8の字立体首振り
- ・静音ウルトラ微風～8段階の風量調節
- ・ツイストウイング
- ・ボリュームスイッチ
- ・便利な入/切ツインタイマー付き
- ・首振りもできるフルリモコン


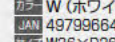
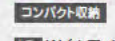
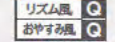

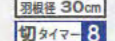


カラー W (ホワイト)  
JAN 4979966484611  
サイズ W36×D36×H78.6(96.6)cm 3.2kg

YT-D3414VFR

左右首振り

- ・静音ウルトラ微風～8段階の風量調節
- ・ツイストウイング
- ・ボリュームスイッチ
- ・便利な入/切ツインタイマー付き
- ・首振りもできるフルリモコン




カラー W (ホワイト)  
JAN 4979966484604  
サイズ W36×D36×H74(92)cm 2.9kg



### YUASAの二種類のガードタッチ機能

#### 利便性を追求した、「タッチON・OFF」機能

ガードが電源代わりに。運転中にガードにさわると運転を停止し、再度さわると運転を再開します。操作の選択肢が広がります。



#### 安全性を追求した、「タッチストップ」機能

小さなお子様のいるご家庭の「ひやり・ハット」対策に。ガードにさわると運転を一時停止します。



### ■タッチON・OFF機能付きリビング扇

YT-SS3710VFR

忙しい時、かがむのがつらい時に  
“立ったままの姿勢”で操作できる便利なリビング扇

YT-SS3710VFRは、3つのラクラクON・OFF機能搭載!

上部スイッチで…

ガードにタッチで…

リモコンで…



- ガードにタッチでON・OFF操作
- 上部操作パネル
- 微風～4段階の風量調節
- 首振りリモコンで操作可能



カラー W (ホワイト)  
JAN 4979966484383  
サイズ W36×D35×H68(83.5)cm 重量 3.1kg

### 上から操作できる



自然な姿勢で操作できる、ラクラク上部操作パネル。

### ガードにタッチでON・OFFできる



かがまずに操作できるので、かがむ姿勢のつらいご年配の方や妊婦さんも自然な姿勢で操作できて使いやすい! また、忙しい時にも、すれ違いざまに前から後ろからも電源をオン・オフできて便利です。

### 安全機能付き

10秒間ガードにさわった状態になると、あんしん機能が作動し運転をストップ。もしもの時に安心です。また、ご使用にならない時は主電源を切っておけば、うっかりガードにさわっても扇風機は動作しません。



### スッキリボディ

操作パネルをモーター部に配置することにより、ベースの部分をすっきりさせました。前からは操作部が見えないので、お部屋の雰囲気をお損ねしません。



あぶない! 子どもがガードにさわった!  
さわると**Stop!!**  
タッチセンサー

ガードにさわるとストップする  
もしもの時に安心な“タッチセンサー”扇風機

### ■タッチストップ機能付きリビング扇

YT-S3356VFR

- 安心のタッチストップ機能
- 首振りリモコンで操作可能
- 微風～4段階の風量調節
- 便利な入/切ツインタイマー付き



さわると**STOP!!**  
微風

フルリモコン

- 風量 4段階
- 羽根径 30cm
- 切タイマー 6
- 入タイマー 6
- リズム風 A
- おやすみ風 A
- あんしん 切り忘れ防止機能
- コンパクト収納

カラー G (ゴールド)  
JAN 4979966484444  
サイズ W36×D36×H65(82)cm  
重量 3.2kg



カラー S (シルバー)

JAN 4979966484437



カラー K (ブラック)  
JAN 4979966484451

YT-S3213VR

- 安心のタッチストップ機能
- リモコン付き



さわると**STOP!!**

リモコン

- 風量 3段階
- 羽根径 30cm
- 切タイマー 6
- リズム風 B
- おやすみ風 B
- あんしん 切り忘れ防止機能
- コンパクト収納

カラー W (ホワイト)  
JAN 4979966485533  
サイズ W36×D34×H67.5(84)cm  
重量 2.9kg

### ■タッチストップ機能付き ハイリビング扇

YT-S3601VFR

最大106cmまで伸び、風がソファなどの家具に遮られにくい

- 安心のタッチストップ機能
- 首振りリモコンで操作可能
- 微風～4段階の風量調節
- 便利な入/切ツインタイマー付き

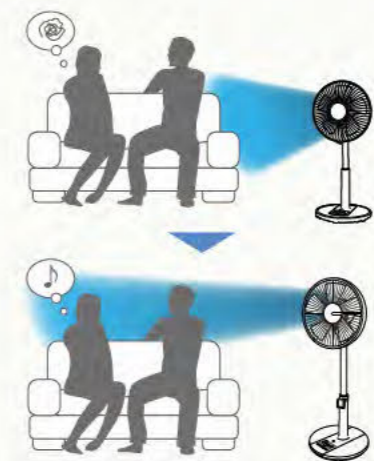


さわると**STOP!!**  
微風

フルリモコン

- 106cm ハイポジション
- 風量 4段階
- 羽根径 30cm
- 切タイマー 6
- 入タイマー 6
- リズム風 A
- おやすみ風 A
- あんしん 切り忘れ防止機能
- コンパクト収納

カラー W (ホワイト)  
JAN 4979966484499  
サイズ W36×D36×H80.5(106)cm 重量 4.3kg



テーブルやソファの上を風が通るため風が遮られず、無駄なく涼しい。

あぶない! 子どもがガードにさわった!  
さわると**Stop!!**  
タッチセンサー



うれしいWあんしん機能付き!

**あんしん 1** 運転中にガードをさわると安全装置が働いて運転を停止\*します。  
\*停止後5秒経過すると、運転を再スタートします。

**あんしん 2** さわっている状態が10秒以上続くと完全停止します。

リビング扇

YT-3308VRI

マイナスイオンでおうちライフを居心地よく

■マイナスイオンを作って飛ばす扇風機  
森にいるような清涼感。リズム風・おやすみ風モードを使えば、より自然な風になります。

森にいるような清涼感

マイナスイオンには気持ちが落ち着き、リフレッシュ効果があるといわれています。  
※写真はイメージです。マイナスイオンは目で見ることはできません。




ion 自然の恵み、  
マイナスイオン

- リモコン
- 風量3段階
- 羽根径 30cm
- 切タイマー 6
- リズム風 B
- おやすみ風 B
- 切り忘れ防止機能
- コンパクト収納

カラー WA (ホワイトブルー)  
JAN 4979966484352  
サイズ W36×D34.5×H70.5(86)cm 重量 3.3kg

光るイオンモニター

マイナスイオンモードで運転中は、モニターが光ってイオン発生をお知らせします。



YT-3337VFR

微風機能付きでかボタンリビング扇

■トルネードガード  
らせん状の前ガードが風をより遠くまで運びます。  
■大きなボタンで簡単操作  
■首振りもリモコンで操作可能

微風 **でかボタン**

- フルリモコン
- 風量4段階
- 羽根径 30cm
- 切タイマー 6
- 切り忘れ防止機能
- コンパクト収納

カラー W (ホワイト)  
JAN 4979966485212  
サイズ W36×D34×H69(86)cm 重量 2.9kg



押し間違えにくい! でかボタン

弱い力でも押しやすい軽いタッチのでかボタンで、力の弱い子供やご年配の方にも使いやすい。



YT-3226VR

■リモコン付き

YT-3212VR

■リモコン付き

YT-3016V

■シンプルな押しボタン

YT-3010V

■シンプルな押しボタン



カラー W (ホワイト)  
JAN 4979966484338  
サイズ W36×D34×H67(81)cm 重量 2.8kg



カラー W (ホワイト)  
JAN 4979966484321  
サイズ W36×D34×H67(81)cm 重量 2.9kg



カラー W (ホワイト)  
JAN 4979966484277  
サイズ W36×D34×H67(81)cm 重量 2.8kg



カラー W (ホワイト)  
JAN 4979966484260  
サイズ W36×D34×H67(81)cm 重量 2.9kg

前後メッシュガードで、指が入りにくい安全設計リビング扇

小さなお子様がいるご家庭では、うっかりタッチの時に指が入りにくいメッシュガードがおすすめ。

YT-3108VM

■マイコン式

YT-3208VR

■リモコン付き

YT-3006V

■シンプルな押しボタン



カラー W (ホワイト)  
JAN 4979966485168  
サイズ W36×D34×H67.5(83)cm 重量 3kg

- メッシュ
- 風量3段階
- 羽根径 30cm
- 切タイマー 6
- 切り忘れ防止機能
- コンパクト収納



カラー W (ホワイト)  
JAN 4979966484314  
サイズ W36×D34×H67.5(83)cm 重量 3kg

- リモコン
- メッシュ
- 風量3段階
- 羽根径 30cm
- 切タイマー 6
- リズム風 B
- おやすみ風 B
- 切り忘れ防止機能
- コンパクト収納



カラー W (ホワイト)  
JAN 4979966484253  
サイズ W36×D34×H67.5(83)cm 重量 3kg

- メッシュ
- 風量3段階
- 羽根径 30cm
- 切タイマー 3
- コンパクト収納

ハイリビング扇

リビングやオフィスに置くなら、風がテーブルやソファの背もたれに遮られない100センチ以上に伸びるハイリビング扇




YT-401V

■40cm羽根/高さ最大141cm  
■立ったまま操作できる操作パネル



カラー W (ホワイト)  
JAN 4979966484529  
サイズ W45×D40×H121(141)cm 重量 8.5kg



YT-3504V

■35cm羽根/高さ最大110cm  
■シンプルな押しボタンタイプ



カラー WA (ホワイトブルー)  
JAN 4979966484505  
サイズ W41×D41×H85.5(110)cm 重量 4.3kg




ハイリビング扇はP11にも掲載

## 小さなスペースを活用できる壁掛扇

### 壁掛扇

#### 1. スペースを有効活用

壁を有効活用し、足元が広く使える壁掛扇。お子様の誤操作防止や、お部屋上部に溜まりがちな空気のかくはんに使えます。



#### 2. 壁用ロング電源コード採用

壁掛扇の一般的な住宅での取り付け位置から、延長コード無しでコンセントに届く2.1mの電源コードは、YUASAだけの親切設計。



### YTW-M373VFR

#### 動きを感知して運転を入/切する人感センサー付き

微風



フルリモコン  
風量4段階  
羽根径 30cm  
切タイマー 6  
入タイマー 6

リズム風 A  
おやすみ風 A  
ロング電源コード  
切り忘れ防止機能

カラー W (ホワイト)  
JAN 4979966484673  
サイズ W36×D40×H50cm 2.3kg



感知範囲に人など動くものがあると、運転を開始します。動くものがなくなったり、動きが小さいと、無人を感知して1分後に運転をストップします。

距離範囲 約4m以内  
左右 約90°  
上下 約35°

### YTW-363VFR

#### トルネードガードが遠くまで届く風を作る

- 首振りもリモコンで操作可能
- 便利な入/切ツインタイマー付き

微風


フルリモコン  
風量4段階  
羽根径 30cm  
切タイマー 6  
入タイマー 6

リズム風 A  
おやすみ風 A  
ロング電源コード  
切り忘れ防止機能


カラー W (ホワイト)  
JAN 4979966484666  
サイズ W36×D40×H50cm 2.6kg



#### らせん状ガードで遠くまで届く風



トルネードガードは一般的なガードに比べ風が拡散せず、遠くまでしっかり涼しさを届けます。



### YTW-351VFR

- 少し大きい35cm羽根
- 便利な入/切ツインタイマー付き
- 首振りもリモコンで操作可能

微風

フルリモコン

風量4段階  
羽根径 35cm  
切タイマー 6  
入タイマー 6

リズム風 A  
おやすみ風 A  
ロング電源コード  
切り忘れ防止機能

カラー W (ホワイト)  
JAN 4979966484680  
サイズ W42×D44×H58cm 2.8kg



### YTW-383VFR

- 首振りもリモコンで操作可能
- 便利な入/切ツインタイマー付き

微風

フルリモコン

風量4段階  
羽根径 30cm  
切タイマー 6  
入タイマー 6

リズム風 A  
おやすみ風 A  
ロング電源コード  
切り忘れ防止機能

カラー W (ホワイト)  
JAN 4979966484659  
サイズ W36×D40×H50cm 2.6kg



### YTW-393V

- 引き紐ロータリースイッチ

風量3段階  
羽根径 30cm  
切タイマー 3  
ロング電源コード

カラー W (ホワイト)  
JAN 4979966484642  
サイズ W36×D40×H50cm 2.6kg



### ■卓上扇・クリップ扇

## 小さなスペースを活用できるコンパクト扇風機

### YDF-18V

- 左右自動首振り卓上扇

風量2段階

羽根径 18cm  
左右自動



カラー WA (ホワイトブルー)  
JAN 4979966484796  
サイズ W23×D21×H39cm 1.4kg



カラー WP (ホワイトピンク)  
JAN 4979966484802



## 扉や棚、机等に挟んで好みの角度で使えるコンパクト扇風機

### YFC-18V

- 左右自動首振りクリップ扇
- 18cm羽根

風量2段階

羽根径 18cm  
左右自動



カラー WA (ホワイトブルー)  
JAN 4979966484819  
サイズ W23×D23×H40cm 1.4kg



カラー WP (ホワイトピンク)  
JAN 4979966484826

### YFC-15V

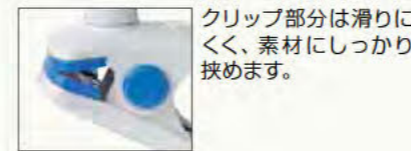
- コンパクトクリップ扇
- 15cm羽根

風量2段階

羽根径 15cm



カラー WA (ホワイトブルー)  
JAN 4979966484833  
サイズ W22×D16×H36cm 1kg



クリップ部分は滑りやすく、素材にしっかり挟めます。



■ミニホット&クールファン

YA-HC800V

ファンヒーターとクールファン機能を1台に搭載

1年を通して使える快適コンパクトファン

NEW!  
新商品



風量2段階 ※1  
 パワー2段階 ※2  
 羽根径 11cm  
 4時間自動OFF  
 上下首振り ※3  
 ※1、※3 クールファン使用時  
 ※2 ファンヒーター使用時  
 カラー W (ホワイト)  
 JAN 4979966485618  
 サイズ W17.5×D16×H34.5cm 重量 2.4kg

クールファンでご使用の場合

上部のファンから風が出ます。  
 ●角度調節ができます(手動)。  
 ●弱・強の2段階風量調節可能。



ファンヒーターでご使用の場合

下部の吹き出し口から温風が出ます。  
 ●ルーバーでの角度調節ができます。  
 ●400W/800Wの2段階パワー切替可能。



■ミニタワーファン

YKT-T2700VM

自分だけが涼しい25° 首振り木目卓上ファン

●家具と調和がとれる落ち着いた木目柄

風量2段階  
 切タイマー7



カラー LT (ライトウッド) JAN 4979966484918  
 カラー DT (ダークウッド) JAN 4979966484925  
 サイズ W12×D12×H26.2cm 重量 1.2kg



フラット操作パネル

高級感のあるフラットパネルで、軽く触れるだけで操作できます。



■タワーファン

スリムなボディで場所を取らないタワーファン

1. 狭い場所でも首振りできる

本体が左右に回転。書斎、キッチン、リビング等、わずかなスペースがあれば使えます。



2. 外せるフィルターで清潔おそうじ

全ての機種で、ガードを外してフィルターの掃除ができます。掃除機で埃を吸引し、いつでも清潔に使えます。



YKT-T7800VFR

落ち着いた木目

- リズム風・おやすみ風付き
- フラット操作パネル
- 首振りもリモコンで操作可能

フルリモコン

風量3段階  
 切タイマー8  
 リズム風  
 おやすみ風  
 室温センサー



高級感のあるフラットパネルで、軽く触れるだけで操作できます。



カラー DT (ダークウッド)  
 JAN 4979966484949  
 サイズ W23×D23×H78cm 重量 3.7kg

カラー LT (ライトウッド)  
 JAN 4979966484932

YT-T7780V

スリムタワーファン

- 風量切替・首振りのみのシンプル機能

風量3段階



操作ツマミで3段階風量と首振りを簡単に切替えます。



カラー WH (ホワイトグレー)  
 JAN 4979966484772  
 サイズ W22×D24.4×H80.5cm 重量 2.9kg

YT-T7790VFR

リモコンスリムタワーファン

- リズム風・おやすみ風付き
- 首振りもリモコンで操作可能

フルリモコン

風量3段階  
 切タイマー6  
 リズム風  
 おやすみ風  
 切り忘れ防止機能



傾斜をつけて目線に合わせてやすくした、デザイン性の高い操作パネル。



カラー WA (ホワイトブルー)  
 JAN 4979966485175

カラー WPG (ホワイトピンクゴールド)  
 JAN 4979966485182

カラー WS (ホワイトシルバー)  
 JAN 4979966485199  
 サイズ W22×D24.4×H80.5cm 重量 3kg



室温の調整や部屋干しの時短など、  
日常生活に欠かせないサーキュレーター



■サーキュレーター

YCL-15VFR

- 左右自動首振り
- 15センチ羽根

NEW!  
新商品



フルリモコン  
風量3段階  
羽根径 15cm  
切タイマー 4  
左右首振り 自動  
上下首振り 手動  
切り忘れ防止機能  
カラー WS (ホワイトシルバー)  
JAN 4979966485656  
サイズ W26.5×D24×H32cm 重量 2kg

YKT-CL18VFR

- 上下・左右首振りが同時にできる
- 10時間切タイマー
- 18センチ羽根

NEW!  
新商品



フルリモコン  
風量3段階  
羽根径 18cm  
切タイマー 10  
リズム風  
左右首振り 自動  
上下首振り 自動  
切り忘れ防止機能  
カラー K (ブラック)  
JAN 4979966485649  
サイズ W29.5×D20×H32.7cm 重量 2.2kg

YCL-20VFR

- 上下・左右首振りが同時にできる
- 微風機能付き
- 20センチ羽根



微風  
フルリモコン  
風量4段階  
羽根径 20cm  
切タイマー 6  
左右首振り 自動  
上下首振り 自動  
切り忘れ防止機能  
カラー WK (ホワイトブラック)  
JAN 4979966484758  
サイズ W33.6×D25×H36.5cm 重量 2.7kg

選べる3カラー



カラー WA (ホワイトブルー) JAN 4979966485663  
カラー WPG (ホワイトピンクゴールド) JAN 4979966485670



残り時間が見える液晶パネル



切タイマーの残り時間が一目で分かる、押しやすいフラット操作パネル。



上下首振り/左右首振り独立ボタン



本体、リモコンともに上下と左右の首振りが独立したボタンなので、好みの角度で首振りを止めることができ便利です。



空気を循環させて温度のムラを解消




エアコンと一緒に使って 夏は足元に溜まった冷たい空気を、冬は天井に溜まった暖かい空気を循環し、お部屋の温度を上手に調整。

YCL-20VS

- 左右自動首振り
- 20センチ羽根



風量3段階  
羽根径 20cm  
切タイマー 3  
左右首振り 自動  
上下首振り 手動  
カラー WK (ホワイトブラック)  
JAN 4979966484741  
サイズ W32×D17.6×H37.4cm 重量 2.2kg



シンプルな操作ツマミ。

■ボックス扇

YFB-26V

コンパクトサイズなのにワイドに角度調節可能なボックス扇

NEW!  
新商品



風量3段階  
オートルーバー  
羽根径 25.4cm  
上下首振り 手動  
カラー KS (ブラックシルバー)  
JAN 4979966484765  
サイズ W36.5×D17.5×H39cm 重量 2.7kg



好みの角度に調整できるので、サーキュレーターとしても活躍。

室内干しの時短に




洗濯物の下から風を送ることで部屋干しの衣類が早く乾き、生乾き臭対策にも。

YCL-15VS

- 左右自動首振り
- 15センチ羽根



風量3段階  
羽根径 15cm  
左右首振り 自動  
上下首振り 手動  
カラー WG (ホワイトゴールド) JAN 4979966484703  
カラー KS (ブラックシルバー) JAN 4979966484710  
サイズ W26.5×D24×H32cm 重量 2kg



シンプルな操作ツマミ。

上部操作パネルで正面スッキリ!



シンプルな押しボタン式で、操作がカンタンです。



■除湿機

PD-C64T

湿度を設定できるから  
乾燥させすぎない除湿機

コンパクトでも  
パワフル除湿



1.8ℓタンク  
切タイマー 8  
切り忘れ防止  
12時間自動OFF  
水タンク  
取り出し可能  
湿度センサー

除湿面積 50Hz/60Hz  
木造和室 7畳/8畳  
プレハブ 14畳/16畳  
除湿能力(1日当たり)  
50Hz 5.5ℓ  
60Hz 6.5ℓ

カラー WH (ホワイト)  
JAN 4979966484222  
サイズ W29×D19×H47.6cm 重量 8.6kg



部屋干しで溜まった湿気を除湿



梅雨時や冬など、洗濯物を  
屋内に干した時のジメジメ感  
をすっきりさせたい時に。  
40%・50%・60%の湿度設  
定ができるので、適度な湿度  
を保ちながら除湿できます。

■ミストファン／水風扇

水を使った心地よい涼風感は、エアコンの風が苦手な方に



YN-M151VFR

ミストで体感温度を下げる首振りミストファン

- コンパクトサイズの首振りミストファン
- フルリモコン付き



ミスト


超音波振動により  
ミストを噴霧します。

超音波振動  
マイナスイオン  
フルリモコン  
風量3段階  
1.8ℓタンク  
羽根径  
25.4cm  
切タイマー 6  
オートカーパー  
水タンク  
取り出し可能  
切り忘れ  
防止機能

カラー W (ホワイト)  
JAN 4979966484864  
サイズ W36×D25.5×H69cm 重量 5.5kg

左右首振り

本体部分が左右に首振り、  
より広範囲にミストと風を  
届けます。



マイナスイオンでリフレッシュ

運転中マイナスイオンを  
常時生成。マイナスイオン  
には気持ち落ち着き、  
リフレッシュ効果がある  
といわれています。

ion 自然の恵み、  
マイナスイオン

YAC-760VR

リズム・おやすみ風機能付き 大容量タンク水風扇

より自然に近いリズムで風を出します。徐々に弱くなるおやすみ風機能付き。

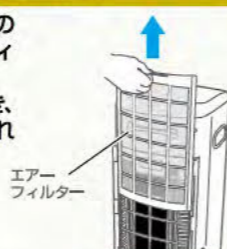


リモコン  
風量3段階  
4.5ℓタンク  
切タイマー 6  
リズム風 B  
おやすみ風 B  
オートカーパー  
水タンク  
取り出し可能  
切り忘れ  
防止機能

カラー W (ホワイト)  
JAN 4979966484840  
サイズ W23.5×D29×H64.5cm 重量 5.5kg

取り外しやすいフィルター

スライドオープンタイプの  
エアフィルターで、手軽にフィ  
ルターを取り外せます。  
こまめに吸入口を掃除でき、  
常に気持ち良くご使用になれ  
ます。



キャスター付きで移動に便利

重量を気にせずに  
気軽に移動できる  
キャスター付き。



水見え窓付き

正面に水タンクの窓  
があるので、給水の  
タイミングが分かり  
やすい。



工場や倉庫など広い場所の空気の循環に



■工場扇

45cm壁掛け

風量3段階 首振 首折れ4段階 羽根径 45cm  
サイズ W51.5×D33×H72cm 重量 6kg



YK-456T

カラー G (グレー)  
JAN 4979966482921

45cmキャスター

風量3段階 首振 首折れ4段階 羽根径 45cm  
サイズ W63×D51×H85.5cm  
重量 7.5kg



YFC-458T

カラー G (グレー)  
JAN 4979966482938



YAFC-458T

カラー S (シルバー)  
JAN 4979966482976

45cmフロア

風量3段階 首振 首折れ4段階 羽根径 45cm  
サイズ W51.5×D31×H71cm  
重量 6kg



YF-459T

カラー G (グレー)  
JAN 4979966482945



YAF-459T

カラー S (シルバー)  
JAN 4979966482983

45cmスタンド

風量3段階 首振 首折れ4段階 羽根径 45cm  
サイズ W78.5×D69×H115(135)cm  
重量 7kg



YS-455T

カラー G (グレー)  
JAN 4979966482914



YAS-455T

カラー S (シルバー)  
JAN 4979966482952

全ての工場扇に安全装置  
“サーマルプロテクター”付きモーター搭載



モーターの異常過熱を  
感知し、自動的に回路の  
遮断を行う安全装置  
です。  
正常温度に戻ると自動  
的に復帰します。

丈夫なアルミ羽根



樹脂の羽根に比べて耐久  
性があり、蒸気や油煙  
の多い場所にも適してい  
ます。

モード風設定

リラックスタイムに体を冷やしすぎない“リズム風”と“おやすみ風”を賢く使って快適ライフ

●リズム風




リズムカルに風の強弱をコントロールして、より心地よい自然な風を作ります。

●おやすみ風



なめらかな変化でさわやかなおやすみ風。設定された風量と時間によって自動的に風量が変化します。おやすみ風を設定すると自動的に2時間オフタイマーに連動し、2時間後運転をストップします。



2017年扇風機仕様一覧表

\*静ウチ微風=静音ウルトラ微風

掲載頁	型番	色	タイプ	NEW	フルイオン	羽根径 (cm)	羽根枚数	切タイマー	入タイマー	自動OFF	風量切替	微風機能	リズム	おやすみ	安全上タッチセンサー	メッシュガード	その他	商品サイズ (cm)			重量 (kg)	
																		W	D	H(最大)		
4	YT-B3017V	W	リビング扇	NEW		30	5	3			4	超微風					でかボタン	37	38	72(88)	3.5	
4	YT-B3017V	K	リビング扇	NEW		30	5	3			4	超微風					でかボタン	37	38	72(88)	3.5	
4	YT-B3017V	R	リビング扇	NEW		30	5	3			4	超微風					でかボタン	37	38	72(88)	3.5	
5	YT-D3416VFR	W	DCリビング扇	NEW	フルイオン	30	5	6	6	8	6	静ウチ微風							36	34	64(83)	3
5	YT-D3416VFR	K	DCリビング扇	NEW	フルイオン	30	5	6	6	8	6	静ウチ微風							36	34	64(83)	3
5	YT-D3416VFR	R	DCリビング扇	NEW	フルイオン	30	5	6	6	8	6	静ウチ微風							36	34	64(83)	3
6	YK-D3450VM	W	DCリビング扇	NEW		30	5	6	6	8	8	超微風	●						35.5	41	54	2.6
7	YT-D2320VFR	W	DC 23cmリビング扇	NEW	フルイオン	23	5	6	6	8	8	超微風							30	30	58(78)	2.7
7	YT-W-D361VFR	K	DC 1+リビング扇	フルイオン	フルイオン	30	7	8	8	8	32	超微風	●	●			ロングコード2.1m	36	40	48	2.7	
9	YT-DS3417VFR	W	DC 1+リビング扇	NEW	フルイオン	30	7	8	8	8	8	静ウチ微風	●	●	●				36	36	78(98)	3.4
9	YT-D3415VFR	W	DC 1+リビング扇	フルイオン	フルイオン	30	7	8	8	8	8	静ウチ微風	●	●					36	36	78.6(98.6)	3.2
9	YT-D3414VFR	W	DC 1+リビング扇	フルイオン	フルイオン	30	7	8	8	8	8	静ウチ微風	●	●					36	36	74(92)	2.9
10	YT-SS3710VFR	W	上部スイッチリビング扇	フルイオン	フルイオン	30	5	6		8	4	微風			●		タッチON-OFF	36	35	68(83.5)	3.1	
11	YT-S3356VFR	S	タッチセンサーリビング扇	フルイオン	フルイオン	30	5	6	6	8	4	微風	●	●	●				36	36	65(82)	3.2
11	YT-S3356VFR	G	タッチセンサーリビング扇	フルイオン	フルイオン	30	5	6	6	8	4	微風	●	●	●				36	36	65(82)	3.2
11	YT-S3356VFR	K	タッチセンサーリビング扇	フルイオン	フルイオン	30	5	6	6	8	4	微風	●	●	●				36	36	65(82)	3.2
11	YT-S3213VFR	W	タッチセンサーリビング扇	NEW	フルイオン	30	5	6		8	3		●	●	●				36	34	67.5(84)	2.9
11	YT-S3601VFR	W	タッチセンサーハイリビング扇	フルイオン	フルイオン	30	5	6	6	8	4	微風	●	●	●				36	36	80.5(106)	4.3
12	YT-3308VFR	WA	マイナスイオンリビング扇	フルイオン	フルイオン	30	5	6		8	3		●	●	●		マイナスイオン	36	34.5	70.5(86)	3.3	
12	YT-3337VFR	W	リビング扇	フルイオン	フルイオン	30	5	6		8	4	微風							36	34	69(86)	2.9
12	YT-3226VFR	W	リビング扇	フルイオン	フルイオン	30	5	6		8	3		●	●					36	34	67(81)	2.8
12	YT-3212VFR	W	リビング扇	フルイオン	フルイオン	30	5	6		8	3		●	●					36	34	67(81)	2.9
12	YT-3016V	W	リビング扇			30	5	3			3								36	34	67(81)	2.8
12	YT-3010V	W	リビング扇			30	5	3			3								36	34	67(81)	2.9
12	YT-3108VM	W	リビング扇	フルイオン		30	5	6		8	3					●			36	34	67.5(83)	3
13	YT-3208VFR	W	リビング扇	フルイオン	フルイオン	30	5	6		8	3		●	●					36	34	67.5(83)	3
13	YT-3006V	W	リビング扇	フルイオン		30	5	3			3								36	34	67.5(83)	3
13	YT-401V	W	ハイリビングフロア扇 (40cm)			40	5	3			3						ハイポジション	45	40	121(141)	8.5	
13	YT-3504V	WA	ハイリビング扇 (35cm)			35	5	3			3						ハイポジション	41	41	85.5(110)	4.3	
14	YT-W-M373VFR	W	壁掛扇 (人感センサー)	フルイオン	フルイオン	30	5	6	6	8	4	微風	●	●			ロングコード2.1m	36	40	50	2.3	
14	YT-W-363VFR	W	壁掛扇 (トルネード)	フルイオン	フルイオン	30	5	6	6	8	4	微風	●	●			ロングコード2.1m	36	40	50	2.6	
15	YT-W-351VFR	W	壁掛扇 (35cm羽根)	フルイオン	フルイオン	35	5	6	6	8	4	微風	●	●			ロングコード2.1m	42	44	58	2.8	
15	YT-W-383VFR	W	壁掛扇	フルイオン	フルイオン	30	5	6	6	8	4	微風	●	●			ロングコード2.1m	36	40	50	2.6	
15	YT-W-393V	W	壁掛扇 (引き紐式)	フルイオン		30	5	3			3						ロングコード2.1m	36	40	50	2.6	
15	YDF-18V	WA	卓上扇			18	5				2								23	21	39	1.4
15	YDF-18V	WP	卓上扇			18	5				2								23	21	39	1.4
15	YFC-18V	WA	クリップ扇 18cm			18	5				2						カールコード1.9m	23	23	40	1.4	
15	YFC-18V	WP	クリップ扇 18cm			18	5				2						カールコード1.9m	23	23	40	1.4	
15	YFC-15V	WA	クリップ扇 15cm			15	5				2						カールコード1.9m	22	16	36	1	
16	YA-HC800V	W	ミニホット&クールファン	NEW		11	3			4	2						ホット&クール	17.5	16	34.5	2.4	
16	YKT-T2700VM	LT	ミニタワーファン	フルイオン		90	7				2								12	12	26.2	1.2
16	YKT-T2700VM	DT	ミニタワーファン			90	7				2								12	12	26.2	1.2
17	YKT-T7800VFR	LT	タワーファン	NEW	フルイオン	90	7				3		●	●			室温センサー	23	23	78	3.7	
17	YKT-T7800VFR	DT	タワーファン	フルイオン	フルイオン	90	7				3		●	●			室温センサー	23	23	78	3.7	
17	YT-T7780V	WH	タワーファン			90	7				3								22	24.4	80.5	2.9
17	YT-T7790VFR	WS	タワーファン	フルイオン	フルイオン	90	7				3		●	●					22	24.4	80.5	3
17	YT-T7790VFR	WA	タワーファン	フルイオン	フルイオン	90	7				3		●	●					22	24.4	80.5	3
17	YT-T7790VFR	WPG	タワーファン	フルイオン	フルイオン	90	7				3		●	●					22	24.4	80.5	3
18	YCL-15VFR	WS	サーキュレーター (左右自動首振)	NEW	フルイオン	15	3	4			8	3							26.5	24	32	2
18	YCL-15VFR	WA	サーキュレーター (左右自動首振)	NEW	フルイオン	15	3	4			8	3							26.5	24	32	2
18	YCL-15VFR	WPG	サーキュレーター (左右自動首振)	NEW	フルイオン	15	3	4			8	3							26.5	24	32	2
18	YKT-CL18VFR	K	サーキュレーター (上下左右自動首振)	NEW	フルイオン	18	3	10			8	3		●					29.5	20	32.7	2.2
18	YCL-20VFR	WK	サーキュレーター (上下左右自動首振)	フルイオン	フルイオン	20	3	6			8	4	微風						33.6	25	36.5	2.7
19	YCL-20VS	WK	サーキュレーター (左右自動首振)			20	3	3			3								32	17.6	37.4	2.2
19	YCL-15VS	KS	サーキュレーター (左右自動首振)			15	3				3								26.5	24	32	2
19	YCL-15VS	WG	サーキュレーター (左右自動首振)			15	3				3								26.5	24	32	2
19	YFB-26V	KS	BOX扇	NEW		25.4	5				3								36.5	17.5	39	2.7
20	YN-M151VFR	W	首振りミストファン	NEW	フルイオン	25.4	5	6			8	3					ミスト機能	36	25.5	69	5.5	
20	YAC-780VFR	W	水風扇	フルイオン	フルイオン	90	7				8	3		●	●			キャスト付き	23.5	29	64.5	5.5
21	PD-C64T	WH	除湿機 (コンプレッサー式)			90	7				12								29	19	47.6	8.6
21	YK-456T	G	工場扇 (壁掛扇)			45	4				3							サーマルプロテクター	51.5	33	72	6
21	YFC-458T	G	工場扇 (キャスト扇)			45	4				3							サーマルプロテクター	63	51	85.5	7.5
21	YAF-458T	S	工場扇 (キャスト扇/アルミ羽根)			45	4				3							サーマルプロテクター	63	51	85.5	7.5
21	YF-459T	G	工場扇 (フロア扇)			45	4				3							サーマルプロテクター	51.5	31	71	6
21	YAF-459T	S	工場扇 (フロア扇/アルミ羽根)			45	4				3							サーマルプロテクター	51	31	71	6
21	YS-455T	G	工場扇 (スタンド扇)			45	4				3							サーマルプロテクター	78.5	69	115(135)	7
21	YAS-455T	S	工場扇 (スタンド扇/アルミ羽根)			45	4				3							サーマルプロテクター	78.5	69	115(135)	7

2017  
SUMMER LIFE COLLECTION

# YUASA

## ⚠️ 安全とご使用に関するご注意

ご使用前に取扱説明書をよくお読みの上、正しくお使いください。

- 運転中はガードの中へ手や物などを絶対に入れないでください。(特に羽根の部分は危険です) 小さいお子様は機器に近付けないようご注意ください。
- 湿気や水分の多い所、火気の近くでのご使用は避けてください。
- 大気中に特殊な有機溶剤を含んだ工場や、台所など油気のある環境ではプラスチック部分がひび割れや変色を起こす恐れがありますから、ご使用にならないでください。
- お手入れの際は必ず電源プラグをコンセントより抜いてください。
- 製品には樹脂や塗装部分がありますので、お手入れの際に、シンナー、ベンジン、灯油、アルコール、殺虫剤などを使用しますとプラスチック部分がひび割れ、変形、変色を起こす恐れがありますので避けてください。
- 乳幼児や病人、高齢者の方には扇風機の風を直接長時間あてないようにご注意ください。
- このカタログの内容詳細のお問い合わせはお近くの販売店にご相談ください。もしおわかりにならないときは当社におたずねください。
- 扇風機の補修用性能部品の最低保有期間は製造打ち切り後8年です。
- 本カタログの掲載商品は50Hz・60Hz共用でご使用になれます。

長年ご使用の扇風機は良く点検してからご使用下さい。

### 愛情点検



異常が  
あれば  
ご使用  
中止!

発煙、発火の恐れがあります。  
すぐに電源プラグを抜いてくだ  
さい。  
再使用の際には、必ず販売店に  
ご相談ください。

こんな症状はありませんか?

- スイッチを入れても、ファンが回らない。
- ファンが回っても、異常に回転が遅かったり不規則。
- 回転するときに異常な音や振動がする。
- モーター部分が異常に熱かったり、焦げくさいにおいがする。
- 電源コードが折れ曲がったり破損している。
- 電源コードを触れると、ファンが回ったり、回らなかったりと不安定。



ISO14001 : 2015認証取得  
ISO9001 : 2015認証取得

ユアサプライム株式会社は  
品質 マネジメントシステム  
ISO9001及び環境マネジメント  
システムISO14001の認証を取得  
しています。

### 経年劣化による ご注意

長年使用している扇風機は、火災等の事故につながる恐れがあります。安心してご使用いただくため、長期間使用しましたら安全のため必ず点検することをおすすめします。ご使用環境及びご使用時間等が異なるため、点検時期、点検方法及び点検費用については販売店または当社お客様ご相談窓口にご相談ください。

### 販売店名

お求めは、信用とアフターサービスのゆきとどいた当店で...

## ユアサプライム株式会社

<http://www.yuasa-p.co.jp/>

〈本社〉〒103-0006 東京都中央区日本橋富沢町9番8号 〈支店〉札幌・東北・名古屋・大阪・福岡

■仕様及び外観は製品改良のためお断りなく変更する場合がありますのでご了承ください。■印刷の色は製品と多少異なります。

■このカタログは **平成29年3月現在** のものです。