



# 安全上のご注意

この電気毛布は、就寝用暖房器具として使用するもので、一般家庭用として生産されたものです。これ以外のご使用は絶対にしないでください。  
この用途以外（観賞魚・植物・ペット用など）及び一般家庭用以外（業務用など）でご使用になった場合の故障・修理・事故・その他の不具合については、責任を負いかねますのでご了承ください。

## 絵表示について

※ここに示した『安全上のご注意』は、あなたや他の人への危害や損害を未然に防止するためのもので、『危険』『警告』『注意』の3つに分けてお知らせしています。  
いずれも安全に関する重要な内容ですので、必ず守ってください。

- 危険** 取り扱いを誤ると死亡または重傷を負う、さし迫った危険の発生が想定される内容を示します。
- 警告** 取り扱いを誤ると死亡または重傷などを負う可能性が想定される内容を示します。
- 注意** 取り扱いを誤ると傷害を負う可能性または物的損害のみが発生すると想定される内容を示します。

■お守りいただく内容の種類を、絵記号で区分し説明しています。（下記は絵記号の一例です。）

※記号の中の絵が具体的内容になります。

- ⊘ してはいけない『禁止』内容です。
- ⚠ 必ず実行していただく『強制』内容です。

## 危険

- ⊘ 乳幼児やご自分で温度調節（又は操作）のできない方は付添いなしでは使用しないでください。  
●低温やけどや脱水症状を起こすおそれがあります。
- ⊘ 『強』目盛で長時間使用しないでください。  
●低温やけどのおそれがあります。

- 比較的低い温度(40～60℃)でも、長時間皮膚の同じところに触れていると、赤い斑点や水ぶくれができる低温やけどの原因になります。
- 次のような方は特にご注意ください!!  
お子様、お年寄り、皮膚の弱い方、眠気を誘う薬(睡眠薬、かぜ薬など)を服用された方や深酒・疲労の激しい方。
- 次のような方は、医師と充分ご相談の上お使いください。
- 心臓病、糖尿病などで、電気毛布を使用することが健康上好ましくない方。
- 皮膚が弱いなど暖房に注意が必要な方。

## 注意

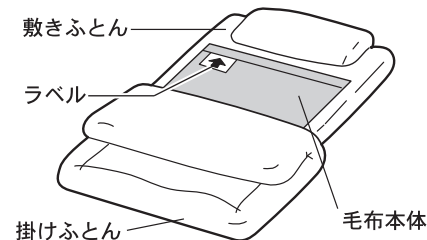
- ⚡ 使用時以外または、何か異常があった場合、すみやかに差込みプラグをコンセントから抜いてください。  
●事故の原因になります。また、思わぬ誤動作を生じることがあります。
- ⚡ 差込みプラグを抜くときは、電源コードを持たずに必ず先端の差込みプラグを持って引き抜いてください。  
●感電やショートして発火することがあります。
- ⊘ めれた手で差込みプラグ、コントローラーなどを絶対にさわらないでください。また、水やお茶等の液体をこぼさないでください。  
●万一濡らしたときは、過熱や事故のおそれがありますのでただちにご使用を中止し、販売店に点検を依頼してください。
- ⊘ 他の暖房器具と併用しないでください。  
●(湯たんぽ・カイロ・あんか・他の電気毛布との同時使用など)発熱体を傷め、必要以上の熱量となり危険です。
- ⊘ アイロン台として使用したり、他の加熱物を置かないでください。  
●熱で本体(発熱体)を傷め、発火することがあります。
- ⊘ 針やピンなどでさしたり、刃物で傷つけないでください。  
●本体を傷め、故障や感電の原因となります。
- ⊘ ナフタリンなどの防虫剤は使用しないでください。  
●発熱体やコードを傷め、過熱することがあります。
- ⊘ 犬や猫などのペットの暖房用には絶対に使用しないでください。  
●ペットが本体やコードを傷め、火災の原因となることがあります。
- ⊘ スプレー缶などを本体の近くに置かないでください。  
●爆発や火災の原因となります。
- ⊘ コントローラーやコネクターを踏みついたり強い衝撃を与えないでください。  
●故障や事故の原因となります。
- ⊘ ベンジン、シンナー、灯油などの揮発性のものを上にのせないでください。  
●火災の原因となります。
- ⊘ リモコンやパソコンなどの電子機器を上へのせないでください。  
●電子機器の故障の原因となります。

## 警告

- ⚠ 製品に異常がある場合は、ただちに使用を中止してください。  
●発火したり異常動作してけがをすることがあります。
- ⊘ 絶対に分解したり、修理・改造を行わないでください。  
●発火したり異常動作してけがをすることがあります。
- ⊘ 丸めたり、身体に巻き付けて使用しないでください。  
●低温やけどのおそれがあります。
- ⚠ 1日1回必ず毛布を広げ直して、しわ・折り重ねを無くしてください。  
●低温やけどのおそれや故障の原因になります。
- ⊘ 電源コードを傷つけたり、無理に曲げたり、引っ張ったり、ねじったり、たばねたり、重い物をのせたり、挟み込んだり、加工したりしないでください。  
●電源コードが破損し、火災・感電の原因となります。
- ⊘ コンセントの差込みプラグがゆるいときは、使用しないでください。また、差込みプラグとコンセントの間にホコリや水分を付着させないでください。  
●感電やショート・発火の原因になります。
- ⊘ 一般家庭用の交流100V以外では使用しないでください。  
●火災・感電の原因になります。
- ⚠ 差込みプラグはコンセントの奥までしっかり差し込んでください。  
●感電・ショート・発煙・発火のおそれがあります。

# 各部の名称と使い方

## 各部の名称と正しい使い方

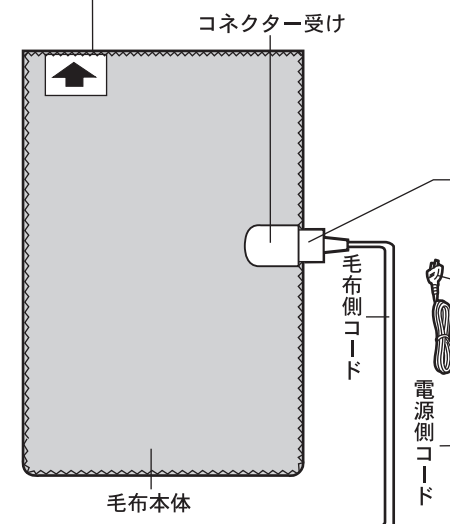


- 「ラベル」の矢印に合わせて毛布を広げます。  
●毛布に縫い付けられているラベルの矢印方向を胸元側にして、シワにならないように広げます。（足元側は胸元側より暖かくなります。）

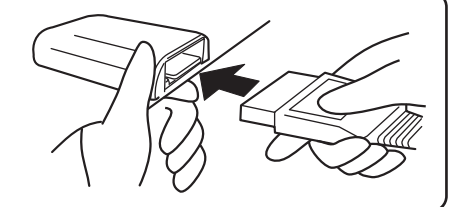
一日に一回必ず広げ直して、しわ・折り重ねをなくしてください。  
低温やけどのおそれがあります。また、局部保温により毛布表面やふとん等が変色したり故障の原因になります。

- お手持ちのシーツやふとんカバーをかけてください。（シーツやふとんカバーを換えるだけで清潔さが保て、汚れ防止や毛玉の発生が少なくなります。）

針や安全ピンなどでカバーと毛布本体を固定しないでください。  
故障や感電の原因になります。

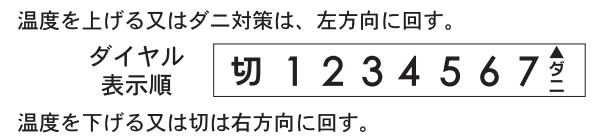


- 「コネクター」を取り付けます。  
●コネクターの向きを確かめて切り込みに合わせてコネクター受けの奥まで確実に差し込んでください。また、ゴミや針などの導通性のものが、コネクターにはさみ込まれないように注意してください。  
※コントローラーは・・・ ふとんの外に置いてください。他の発熱器具よりはなしてください。踏みつけたり落ちやすいところには置かないでください。



- 「差込みプラグ」をコンセントに差し込みます。  
●交流100Vのコンセントに根元まで確実に差し込んでください。  
●コードはたばねたまま使用しないでください。

- 「電源/温度調節ダイヤル」の目盛を7にして予熱します。  
●運転中は、電源/温度調節ダイヤル部が点灯します。  
●おやすみになる1～2時間ぐらい前から電源/温度調節ダイヤルの目盛を7に合わせ通電しておいてください。



- おやすみのときは、低めの目盛1～3に合わせます。  
●安眠に適した温度は、体質・ねまき・寝具などによって異なります。  
●さわやかに目覚められるように調節してください。

- 使い終わりましたら  
●コントローラーの電源/温度調節ダイヤルを切にして、差込みプラグを抜いてください。  
●コネクターをはずす時は、必ず先にコントローラーの電源/温度調節ダイヤルを切にして、差込みプラグを抜いてください。  
●外出時などには、差込みプラグが抜いてあることを確認してください。

※製品は、絵と多少異なることがあります。

## 室温センサーについて

- 室温センサーによる自動温度機能は、室温が3℃下がると本体表面温度が約1℃上がることで、表面温度をお好みの温度に保つように自動コントロールします。

## 切忘れタイマーについて

- 電源を入れると自動的に切忘れタイマーがスタートします。15時間経過すると、切忘れタイマーが働いて通電が止まり、電源/温度調節ダイヤル部が点滅してお知らせします。通電が止まった後も続けてご使用になるときは、1度電源を切ってから再度電源を入れ直してください。さらに15時間ご使用いただけます。