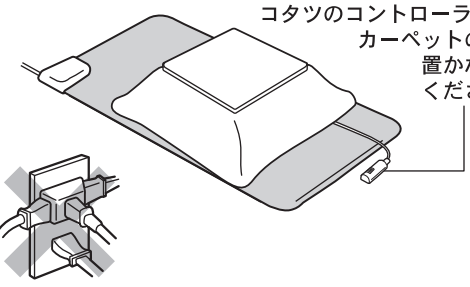


コタツと同時に使用するとき

●コタツは電気カーベットの中央に置いて、部分的に電気カーベットの温度が上がらないようにしてください。

●コタツの温度調節は中～弱に合わせてお使いください。強に近い目盛にしますと電気カーベットの温度調節器が働いて電気カーベットの温度が低くなる場合があります。

●コタツと電気カーベットの定格消費電力の合計が1000W(10A)以上になることがありますので、ご使用前に安全器(ブレーカー)やコンセントの定格をよくお調べください。

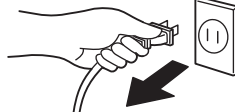


コタツのコントローラーは、カーベットの上に置かないでください。

お手入れと保管について

お手入れの準備

お手入れ前に、電源ツマミを切にし、必ず差込みプラグを持ってコンセントから抜いてください。




●長い間ご使用になると、差込みプラグとコンセントの間にホコリや水分が付着することがありますので、差込みプラグを抜き、乾いた布でふき取ってください。

日常のお手入れ(カーペット本体)

1 ホコリやゴミは

掃除機などで吸い取ってください。



- 表面・裏面のホコリやゴミを掃除機などで吸い取ってください。



2 シミや汚れは

中性洗剤(食器用)をぬるま湯でうすめ、布に含ませてふき取り、その後水拭きしてください。

- コーヒー・ジャムなど、シミが残しやすい物は 乾かないうちにふき取ってください。
- ※汚れの種類によっては取れない場合があります。
- 市販のカーペット用洗剤をご使用になる場合は、カーペット用洗剤の『ご使用方法』に従ってください。
- ※カーペット用洗剤によっては、電気カーベットにご使用できない場合がありますのでご注意ください。
- ※シンナー・ベンジン・アルコールなどの溶剤の使用は、本体や生地を傷める原因になりますので絶対におやめください。
- ※コーヒー・ジュースなどの液体や、シミが残しやすい物が付着した場合、カーペット本体の発熱体部分がスジ状に変色することがあります。
- カーペット本体がシミで変色しても、シミ取り剤などの薬品は使用しないでください。

日常のお手入れ(カバー)

カバーのお手入れのご注意

●カバーの種類によってお手入れ方法は異なりますので、カバーの取扱説明書をお読みください。

※市販のカバーをご使用の場合は特にご注意ください。

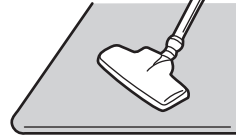
同梱品のカバーのお手入れ方法

※単体販売の場合などで、市販のカバーをご使用の場合は、カバーの取扱説明書のお手入れ方法に従ってください。

1 ホコリやゴミは

掃除機などで吸い取ってください。

- 表面・裏面のホコリやゴミを掃除機などで吸い取ってください。





2 シミや汚れは

中性洗剤(食器用)をぬるま湯でうすめ、布に含ませてふき取り、その後水拭きしてください。

- コーヒー・ジャムなど、シミが残しやすい物は 乾かないうちにふき取ってください。
- ※汚れの種類によっては取れない場合があります。
- 市販のカーペット用洗剤をご使用になる場合は、カーペット用洗剤の『ご使用方法』に従ってください。
- ※シンナー・ベンジン・アルコールなどの溶剤の使用は、生地を傷める原因になりますので絶対におやめください。

《カバーの洗濯について》

- カバーに表示されている洗濯表示ラベルを確認し、表示に従ってください。
- クリーニング店に依頼する場合は、手洗またはシャンプークリーニングとご指定ください。
- ※ドライクリーニング、タンブラー乾燥は絶対におやめください。

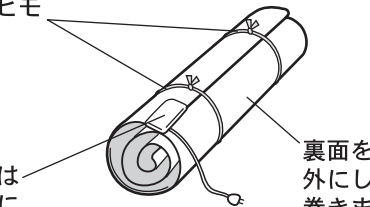
《カバーの洗濯について》

- カバーに表示されている洗濯表示ラベルを確認し、表示に従ってください。
- クリーニング店に依頼する場合は、手洗またはシャンプークリーニングとご指定ください。
- ※ドライクリーニング、タンブラー乾燥は絶対におやめください。

ダニ対策のしかた

1 カーペット本体を巻きます。

- カーペット本体の表面を内側にし、コントローラー部が最後になるように巻き、ヒモで軽く固定します。



ヒモ

裏面を外にして巻きます

コントローラーは最後に見える様に

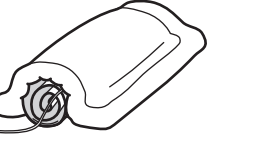
2 通電を開始します。

カーペット本体の電源/温度調節ツマミをダニ対策に合わせます。

3 通電を開始します。


通電開始後、布団などでカーペット本体全体を保温させてください。

- 保温状態によりダニ対策効果が変わります。



4 2時間後

ダニ対策が終了しますので、電源/温度調節ツマミを切にして、カーペット本体を広げ、掃除機でダニの死骸などをよく吸い取ってください。



保管のしかた

1 保管前のお手入れ


- 食物のカスや汁などが付着したままですと、保管中にカビや虫が発生する原因となります。日常のお手入れとダニ対策をおこなってください。(→P7~P8)

2 収納のしかた

- 折りたたんで包装ケースに収納してください。

3 保管場所

- 湿気の少ない場所に保管してください。
- 折りたたんだカーペット本体の上に重いものを置くのはおやめください。
- ※防虫剤の使用は絶対におやめください。
- ※ナフタリン・防虫剤の使用は、カーペット本体やコントローラーを傷めますので絶対におやめください。



安全にお使いいただくために

●下記の場合は、お買上げの販売店にご相談ください。

- 取扱説明書どおりに使用されていても、まだご不明な点があるとき。
- 電源/温度調節ツマミを弱にしてもカーペット本体が異常に熱いとき。
- ときどき暖かくなるとき。
- コードが傷んだり、差込みプラグ・コンセント・コントローラーが熱くなりすぎるとき。
- コントローラー部の損傷や生地のすりきれにより発熱体が見えたとき。
- コントローラー部に水やお茶など液体をこぼしたとき。

■長年ご使用の電気カーベットの点検を!!

3年以上ご使用の製品は、特に支障がなくても安全にお使いいただくために、お買上げの販売店に点検を依頼されるようおすすめします。

修理サービスを依頼する前に

■故障かなと思ったら、つぎの点をお調べになってからお買上げの販売店にご相談してください。

こんなとき	おたしかめください
電源が入らない	●差込みプラグがコンセントにしっかり差し込まれていますか？ ●ご家庭用のヒューズやブレーカーが切れていませんか？
暖かくない	●電源/温度調節ツマミが弱側になっていませんか？ ●電源/温度調節ツマミが切になっていませんか？ ●こたつと併用して、こたつの設定温度が高くなっていませんか？ ●電気カーベットの上に、座布団などの保温性のよいものがのっていませんか？ ●電気カーベットにファンヒーターの温風やストーブの熱や直射日光があたっていませんか？

■上記の処置をしてもなおらなかった場合は、お買上げの販売店へ点検・修理をお申しつけください。

修理サービスについて

(1)保証書

- この製品には、保証書がついています。保証書は、お買上げの販売店で『販売店名・お買上げ日』などの記入をご確認のうえ、内容をよくお読みの後、大切に保管してください。

(2)修理を依頼される時

- 保証期間中でも保証書のご提示なき場合、有料修理となることがあります。
- 保証期間が過ぎているときは修理により使用できる場合は、お客様のご要望により有料修理いたします。

(3)補修用性能部品の保有期間

この電気カーベットの補修用性能部品(製品の機能を維持するために必要な部品)の保有期間は、製造打切後6年です。

(4)ご使用中ふだんと変わった状態になりましたら、ただちにご使用を中止し、お買上げの販売店に点検・修理をご依頼ください。

- お客様ご自身での分解・修理は危険です。修理には特殊な技術が必要です。

(5)修理サービスについてご不明な場合

修理サービスや製品についてのご相談は、お買上げの販売店またはユアサプライム株式会社にご相談ください。

ホットカーペット保証書

型番 YC-Y10V

持ち込み修理

お客様	お名前 ご住所	〒	様
取扱販売店名・住所・電話番号	印		
保証期間	お買いあげ日	年 月 日より	本体は1年間

●本書は、本書記載内容で無料修理をさせていただくことをお約束するものです。
●保証期間中に故障が発生した場合は、製品と本書をご持参ご提示のうえ、お買いあげの販売店にご相談ください。お買いあげ年月日、販売店名など記入もれがありますと無効となります。必ずご確認ください。記入のない場合はお買いあげの販売店にお申し出ください。
●本書は再発行いたしません。だいせつに保管してください。

■「ご相談窓口における個人情報のお取り扱いについて」

ユアサプライム株式会社は、お客様の個人情報や相談内容を、ご相談への対応や修理、その他確認などのために利用し、その記録を残すことがあります。また、個人情報を適切に管理し、修理業務などを委託する場合は正当な理由がある場合を除き、第三者に開示、提供しません。お問合せはご相談された窓口にご連絡ください。

《無料修理規定》

- 取扱説明書・本体注意ラベルなどの注意書にしたがった正常な使用状態で、保証期間内に故障した場合にはお買いあげの販売店が無料修理いたします。
- 保証期間内でも次の場合には有料修理となります。(イ)本書のご提示がない場合。(ロ)本書にお買いあげ年月日・お客様名・販売店名の記入がない場合、または字句を書き換えられた場合。(ハ)使用上の誤り、または不当な修理や改造による故障・損傷。(ニ)お買いあげ後に落とされた場合などによる故障・損傷。(ホ)火災・公害・異常電圧および地震・雷・風水害その他天災地変など、外部に原因がある故障・損傷。(ヘ)一般家庭用以外(例えば業務用)に使用された場合の故障・損傷。
- 本書は日本国内においてのみ有効です。●この保証書は本書に明示した期間・条件のもとにおいて、無料修理をお約束するものです。したがって、この保証書によってお客様の法律上の権利を制限するものではありませんので、保証期間経過後の修理などにつきましてはおわかりにならない場合はお買いあげの販売店にお問い合わせください。

◆保証期間経過後の修理または補修用性能部品の保有期間につきましては取扱説明書をご覧ください。

修理メモ

ユアサプライム株式会社
〒103-0006 東京都中央区日本橋富町9番8号 電話(03)5695-1503

お客様ご相談窓口について

- 修理、お取り扱い、消耗品、部品ご購入などのご相談は、まずは、お買上げの販売店へお申し付けください。
- 転居や贈答品などでお困りの場合は、弊社お客様ご相談窓口であります。下記サービスセンターへお問合せください。
- アフターサービスについては、取扱説明書の中でご説明しておりますのでご覧ください。

お客様ご相談窓口
受付時間：午前10時～12時・午後1時～5時
0120-988-475

・サービス向上のため、音声を録音させていただくことがあります。
・土・祝日、年末年始、お盆休暇を含む当社の休日は休業とさせていただきます。

V-100

仕様

品番	YC-Y10V	
定格	交流100V-200W	
表面材質	ポリエステル100%	
寸法 (cm)	約176×88	
コード (m)	約1.5	
温度調節目盛	中	強
電気代 (円/1時間)	約2.7	約3.7
消費電力量 (Wh/1時間)	約97	約134.7
表面温度 (°C)	約35	約45

●表面温度および消費電力量は、日本電機工業会の測定方法に基づいて測定した値です。実際に使用されるときは、ご家庭の使用条件、電力使用量および電力会社などにより多少異なります。

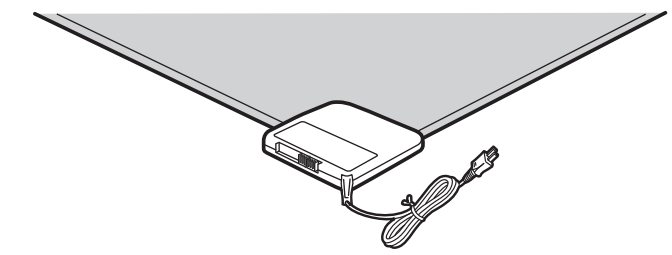
- ・表面温度：室温20°Cで畳の上に電気カーペットを広げて、3kgの荷重を加えた状態で測定した値です。
- ・消費電力量：室温15°Cで畳の上に電気カーペットを広げた状態で5時間通電したときの平均値です。
- ・電気代：測定された消費電力量を元に、1kWh27円(税込)として計算しています。

※表面温度・消費電力量は、当社のカバー(マイヤー)をかけた場合の測定値です。市販のカバーをご使用になる場合や、カバー同梱の場合でも、種類によっては違いがあります。

●この製品は、海外ではご使用になれません。FOR USE IN JAPAN ONLY.

YUASA ホットカーペット 取扱説明書

型番 YC-Y10V



このたびは、電気カーペットをお買上げいただき、まことにありがとうございます。この取扱説明書をよくお読みのうえ正しくご使用ください。ご使用前に、「安全上のご注意」(P1~P3)を必ずお読みください。お読みになった後は、大切に保管していただき、取り扱いのわからないときや、不具合が生じたときにお役立てください。

愛情点検 長年ご使用の電気カーベットの点検を!!

ご使用中

故障や事故の防止のため、運転を停止し、コンセントから差込みプラグを抜いて必ず販売店に点検・修理をご相談ください。なお、点検・修理についての費用など詳しいことは、販売店にご相談ください。

ご使用の際このような症状はありませんか?

- ・電源を入れても、暖まらないときがある。
- ・電源コードを動かすと通電したり、しなかったりする。
- ・運転中に異常な音をする。
- ・こげ臭いにおいがする。
- ・差込みプラグ、電源コード、本体などが異常に熱い。
- ・その他の異常、故障がある。

仕様

品番	YC-Y10V	
定格	交流100V-200W	
表面材質	ポリエステル100%	
寸法 (cm)	約176×88	
コード (m)	約1.5	
温度調節目盛	中	強
電気代 (円/1時間)	約2.7	約3.7
消費電力量 (Wh/1時間)	約97	約134.7
表面温度 (°C)	約35	約45

●表面温度および消費電力量は、日本電機工業会の測定方法に基づいて測定した値です。実際に使用されるときは、ご家庭の使用条件、電力使用量および電力会社などにより多少異なります。

- ・表面温度：室温20°Cで畳の上に電気カーペットを広げて、3kgの荷重を加えた状態で測定した値です。
- ・消費電力量：室温15°Cで畳の上に電気カーペットを広げた状態で5時間通電したときの平均値です。
- ・電気代：測定された消費電力量を元に、1kWh27円(税込)として計算しています。

※表面温度・消費電力量は、当社のカバー(マイヤー)をかけた場合の測定値です。市販のカバーをご使用になる場合や、カバー同梱の場合でも、種類によっては違いがあります。

●この製品は、海外ではご使用になれません。FOR USE IN JAPAN ONLY.

安全上のご注意

ご使用前に、この『安全上のご注意』をよくお読みの上、正しくお使いください。
この電気カーペットは、床に敷いて直接暖をとるために使用するもので、一般家庭用として生産されたものです。これ以外のご使用は絶対にしないでください。この用途以外（観賞魚・植物・ペット用など）及び一般家庭用以外（業務用など）でご使用になった場合の故障・修理・事故・その他の不具合については、責任を負いかねますのでご了承ください。

お使いになる方や他人への危害や損害を未然に防止するため、必ず守っていただくことを説明しています。

■誤った取り扱いをしたときに生じる危険とその程度を、次の表示で区分して説明しています。

- 危険** 取り扱いを誤ると死亡または重傷を負う差し迫った危険の発生が想定される内容を示します。
- 警告** 取り扱いを誤ると死亡または重傷を負う可能性が想定される内容を示します。
- 注意** 取り扱いを誤ると傷害を負う可能性または物的損害のみが発生すると想定される内容を示します。

■お守りいただく内容の種類を、絵記号で区分し説明しています。(下記は絵記号の一例です。)

- この記号は、してはいけない『禁止』内容です。
- この記号は、必ず実行していただく『強制』内容です。

※お読みになった後は、お使いになる方がいつでも見られるところに必ず保管してください。

危険

- 次のような方がお使いのときは、特に注意する。
 - 乳幼児、お子様、お年寄り、自分で温度調節のできない方、皮膚感覚の弱い方。
 - 眠気を誘う薬(睡眠薬、かぜ薬等)を服用された方。
 - 深酒・疲労の激しい方等。
- カバーを外して使用しない。カバーなしで使用しない。
 - 低温やけどや熱中症、発火の原因。
- 就寝用暖房器具として使用しない。
 - 低温やけどや熱中症の原因。

- 低温やけどについて
比較的低い温度(40~60℃)でも、長時間皮膚の同じところに触れていると、赤い斑点や水ぶくれができる低温やけどの原因になります。
●次のような方は特にご注意ください!!
お子様、お年寄り、皮膚の弱い方、眠気を誘う薬(睡眠薬、かぜ薬など)を服用された方や深酒・疲労の激しい方。
- 次のような方は、医師と充分ご相談の上お使いください。
 - ペースメーカーなど医療用電気機器をご使用の方。
 - 心臓病、糖尿病などで、電気カーペットを使用することが健康上好ましくない方。
 - 皮膚が弱いなど暖房に注意が必要な方。

警告

- 改造はしない。また修理技術者以外の方は、分解したり修理を行わない。
 - 発火・感電・やけどの原因。
 - 修理は販売店にご相談ください。
- 電源コードを傷つけたり、無理に曲げたり、引っ張ったり、ねじったり、たばねたり、高温部に近づけたり、重い物をのせたり、挟み込んだり、加工したりしないでください。
 - 電源コードが破損し、火災・感電の原因。
- 一般家庭用の交流100V以外では使用しないでください。
 - 火災・感電の原因。
- 差込みプラグのほこりなどは定期的に取り除く。
 - 差込みプラグにほこりがたまると、湿気などで絶縁不良となり、火災の原因。
- 電源コードや差込みプラグがいたんだり、コンセントの差込みがゆるいときは使用しない。
 - 感電・ショート・発火の原因。
- カーペット本体をシワのある状態で使用しない。
 - 火災・感電の原因。

注意

- 差込みプラグを抜くときは、電源コードを持たずに必ず先端の差込みプラグを持って引き抜く。
 - 感電やショートして発火の原因。
- 使用時以外は、すみやかに差込みプラグをコンセントから抜く。
 - ケガややけど、絶縁劣化による感電や漏電火災の原因。また、思わぬ誤動作による事故の原因。
- スプレー缶などをカーペット本体の近くに置かない。
 - 爆発や火災の原因。
- 座布団やクッション、布団、座イスなど保温性があるものを局部的に長時間同じ場所にのせない。
 - 感電・ショート・発煙・発火の原因。
- 濡れた手で差込みプラグの抜き差しはしない。
 - 感電の原因。
- 発熱体を傷つけない。本体にピンや針を突き刺したり、刃物で傷つけたり硬くて重いものをのせたりしない。
 - 内部のヒーターを傷つけ、火災・感電の原因。
- 異常時・故障時にはただちに使用を中止し、差込みプラグを抜く。
 - 発煙・発火・感電の恐れあり。
- ＜異常・故障例＞
 - ・異常な音やこげ臭いにおいがする。
 - ・電源コードを動かすと、通電したりしなかったりする。
 - ・差込みプラグや電源コードが異常に熱い。
 - ・カーペット本体や操作部が異常に熱い。
 すぐに販売店へ点検・修理を依頼する。
 - 発煙・発火・感電の恐れあり。
- 犬や猫などのペットのいる部屋では使用しない。
 - ペットがカーペット本体やコードを傷めたり、尿が電気部品に侵入する等すると、発煙・発火の原因。
- アイロン台として使用したり、他の加熱物を置かない。
 - 熱で本体を傷め、発火の原因。

危険

- ナフタリンなどの防虫剤は使用しない。
 - コントローラー部を傷め、過熱し火災の原因。
- 座布団、クッション、布団、座イスなど保温性があるものを局部的に長時間同じ場所にのせない。
 - 過熱して本体を傷め、床面や畳・置いたものなどが変色や変形するおそれあり、故障や事故の原因。
- コントローラーやコネクターを踏みつけたり強い衝撃を与えない。
 - 故障や事故の原因。
- ベンジン、シンナー、灯油などの揮発性のものを上にのせない。
 - 火災の原因。
- リモコンやパソコンなどの電子機器を上のにのせない。
 - 電子機器の故障の原因。
- 巻いたままや、折りたたんだまま、また凹凸や段差のあるところでは使用しない。
 - 発熱体を傷め、火災・感電の原因。

知っておいていただきたいこと

- 電気カーペット用カバーをご用意ください。
 - カーペット本体単体販売の場合は、カバーが付属していません。お客様にて市販の電気カーペット用カバーをご用意ください。
- 温度が上がりにくい場合があります。
 - ご購入直後や毎年使いはじめには、温度が上がりにくく感じる場合があります。これは、保管中にカーペット本体が湿気を含むためにおこる現象で、故障ではありません。
- 結露することがあります。
 - 湿度が高い場合やカーペット本体が吸湿している場合は、フローリング等の床面に結露することがあります。
- 熱に弱い床材があります。
 - 床材、フローリング材の種類によっては、変色・変形・反り・すき間が空くなどのおそれがあります。
 - 新しい畳の上でお使いになると、電気カーペットの下の畳が変色することがあります。これは、青畳が直射日光で変色するのと同じ現象です。
 - 染色された物の上で電気カーペットをお使いになると、変色することがあります。

危険

- カバーを外して使用しない。カバーなしで使用しない。
 - 低温やけどや熱中症の原因。

折りじわができています。

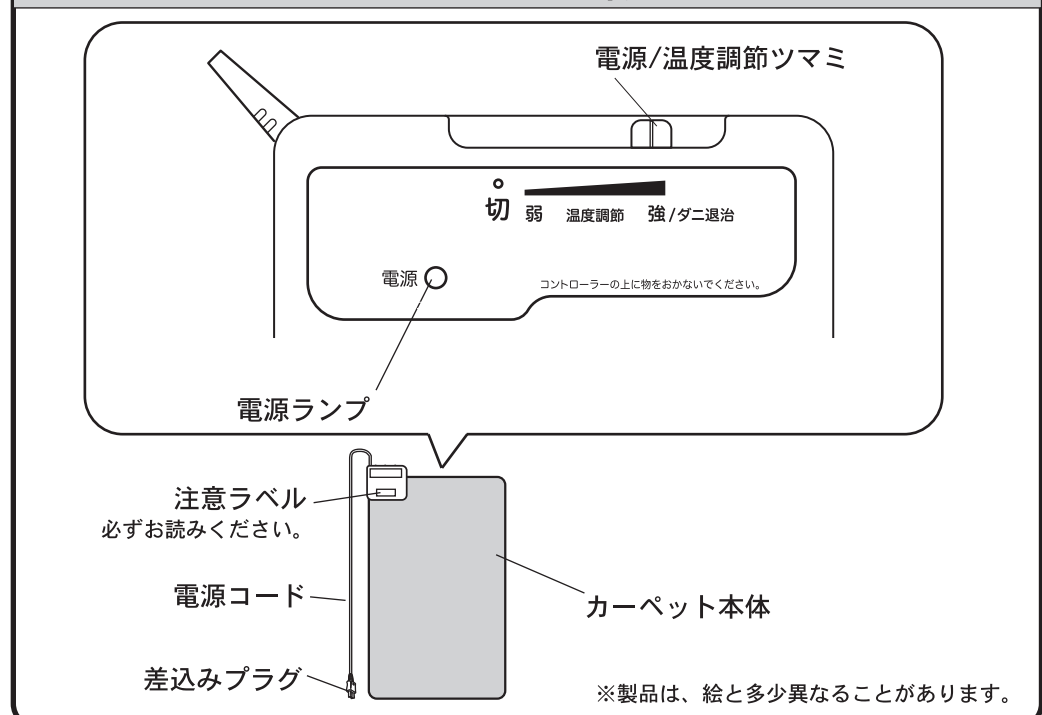
- ご購入直後や毎年使いはじめには、折りたたんで梱包されているため折りじわが目立つことがあります。平らな床面に広げて折りじわをよく伸ばしてご使用いただくことで、徐々に少なくなっていくます。

次のような使い方は暖かくなりません。

- 座布団を敷いたり、市販の分厚いカーペットカバーを敷いたりすると、暖かくなりません。

使い方

各部の名称



ご使用になる前に

- 臭うことがあります。
 - ご使用開始直後しばらくは、プラスチック、接着剤等の臭いがある場合があります。ご使用にともない、臭いは少なくなりませんが、気になる場合は換気をしてください。
- 家具などを置くときは。
 - テーブルや応接セットを置くときは、必ずあて板(10cm角以上)や脚ゴムをお使いください。当て板(10cm角以上)重さは100kgまで
 - 椅子やピアノなど重いもの、底面の広いタンスなどは置かないでください。故障の原因になります。
- コントローラーに水・お茶等の液体をこぼさない。
 - 万一こぼしたときは、過熱や事故のおそれがあるため、ただちに使用を中止し、販売店に点検を依頼する。

カーペットを敷くときのお願い

- 電気カーペット用カバーをご用意ください。
 - 一般のカーペットやラグをかけてご使用になりますと、適温が得られなかったり、変色することがあります。
- 平らな床面に広げて敷いてください。
 - 巻いたり、折りたたんだままで使用しますと、過熱により故障の原因となります。
 - シワができない様に、伸ばして使用してください。故障の原因になります。
 - 水のかかりやすい場所、熱に弱い床材や敷物の上、玄関口など土足の場所では絶対に使用しないでください。
- 温かくなることがあります。
 - 大理石やコンクリート、フリーリングやビーターなどの床面でご使用になると、床面に熱が取られます。カーペット本体の下に市販の断熱シートや毛足のないカーペットを敷くと、床面に熱が逃げにくくなります。
- カバーについて。(カバー同梱タイプ)
 - カバー同梱タイプの場合、カバーによっては遊び毛や抜け毛、毛玉が出る場合があります。
 - 一般のカーペットの上で使用される時。
 - 毛足の長いカーペットの上では、毛足の屈伸作用によって、カーペット本体がズレて移動することがあります。このとき、カーペット本体が壁や家具に当たっていると、シワが発生しますので、必ず直してから使用してください。
- カーペット本体 一般のカーペット
 - お手持ちのタオルや毛布などを下に敷いてお使いになると、カーペット本体がズレたり、盛り上がるのを軽減します。

ご使用の準備

- カーペット本体を敷きます。
 - 平らな床面に広げて折りじわをよく伸ばしてご使用ください。
 - シワができない様に、伸ばして使用してください。故障の原因になります。
- カバーをかけます。
 - カーペット単体販売の場合は、お客様にて市販の電気カーペット用カバーをご用意ください。
- 差込みプラグをコンセントに差し込みます。
 - 交流100Vのコンセントに根元まで確実に差し込んでください。

ご使用の順序

- 電源/温度調節ツマミをお好みの位置に合わせます。
 - 電源ランプが点灯します。
 - 低温やけどを起こすことがありますので、できるだけ温度調節を低めに合わせてください。
- 使い終わりましたら
 - 電源ツマミを切にし、差込みプラグを持ってコンセントから抜いてください。
 - 外出時などには、差込みプラグが抜いてあることをご確認ください。
- 上手にお使いいただくために
 - カバーを敷いた上に直接おすわりください。
 - ひざかけをご使用いただきますとより暖かくなります。
 - 時々カーペット本体を動かして床面を掃除し、変色や結露が起こっていないか確認しましょう。