
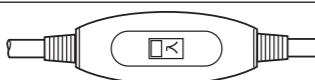

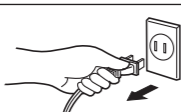
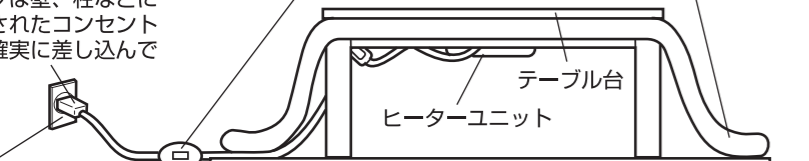


使い方

- 1 中間スイッチが「切」になっていることを確認してから差込みプラグをコンセントの根元まで確実に差込んでください。

- 2 中間スイッチを「入」にします。

- 3 温度調節つまみでお好みの温度に調節してください。
 ●どの位置でもご使用いただけます
- 4 ご使用にならないときや外出時には必ず中間スイッチを「切」にし、差込みプラグを持って、コンセントから抜いてください。


■こたつの標準的な使い方

- 差込みプラグは壁、柱などに正しく配線されたコンセントに根元まで確実に差し込んでください。
- 中間スイッチは布団の外に出してお使いください。
- 掛け布団は保温の良い、ゆったりとした寸法のを卓全体に均等に掛けてください。



●保温性をよくするために、こたつ敷(マット)、毛布などを敷いてください。

ご注意

1ヶ月に1回以上、掃除機や自転車の空気入れ等を利用して、ヒーターのまわりについてのホコリを取り除いてください。

●煙や臭いが発生することがあり、場合によっては火災の原因になることがあります。

お手入れと保管について

お手入れのしかた

- お手入れ前に「中間スイッチ」を切にし、差込みプラグを持ってコンセントから抜いてください。
- 長い間ご使用になると、差込みプラグとコンセントの間にホコリや水分が付着することがありますので、差込みプラグを抜き、乾いた布でふきとってからご使用ください。
- テーブル台及び卓は、かるく湿らせたやわらかい布でふいてください。汚れがひどい場合は、中性洗剤をうすめ、布に含ませふきとってください。アルコール・ベンジン・シンナーなどの溶剤ではふかないでください。
- ヒーターユニットは、分解せずに掃除機や自転車の空気入れ等を利用して、ヒーターのまわりについてのホコリを取り除いてください。

保管のしかた

- 保管の前に「中間スイッチ」を切にし、差込みプラグを持ってコンセントから抜いてください。
- お手入れ後は「正しい取り付け方」と逆の順序で分解し、お手持ちの箱に入れ、湿気の少ない場所で保管してください。
- 次期シーズンにお使いになるときは、ご使用前に十分な点検をしていただき、少しでも不審な点がありましたら、お買上げの販売店にご相談してください。



修理サービスを依頼する前に

■故障かなと思ったときは、つぎの点をお調べになってからお買上げの販売店にご相談してください。

こんなとき	おたしかめください
『電源』が入らない。	●差込みプラグはコンセントにしっかり差し込まれていますか？ ●器具用プラグは確実に器具用プラグ受けに差し込まれていますか？ ●ご家庭用のヒューズやブレーカーが切れていませんか？
暖かにならない。	●『温度調節つまみ』が『弱』側になっていませんか？ ●『中間スイッチ』が『切』になっていませんか？

- 取扱説明書とおりに使用されていても、まだご不明な点があるとき。
- 『温度調節つまみ』を「弱」にしてもこたつが異常に熱いとき。
- ときどき暖かにならないとき。
- 差込みプラグやコンセントが異常に熱いとき。
- コードの損傷や、保護網の変形が見られるとき。

※点検・修理を依頼される時は、ヒーターユニットとコードを必ずいっしょにご持参ください。

-  **絶対に分解したり修理・改造を行わないでください。**
分解禁止
-  **傷んだ電源プラグや電源コードは、絶対に交換、分解、修理、改造をしないでください。**
●火災や感電の原因になります。
●電源プラグや電源コードが破損したときは直ちに使用を中止し、当社お客様相談室にお問い合わせください。

修理サービスについて

- (1)保証書
 - この製品には、保証書がついています。保証書は、お買上げの販売店で「販売店名・お買上げ日」などの記入をご確認のうえ、内容をよくお読みの後、大切に保管してください。保証期間は、お買上げ日より1年間です。
- (2)修理を依頼される時
 - 保証期間中でも保証書のご提示なき場合、有料修理となることがあります。
 - 保証期間が過ぎているときは修理により使用できる場合は、お客様の要望により有料修理いたします。
- (3)補修用性能部品の保有期間

このカジュアルコタツの補修用性能部品(製品の機能を維持するために必要な部品)の保有期間は、製造打切後6年です。
- (4)ご使用中ふだんと変わった状態になりましたら、ただちにご使用を中止し、お買上げの販売店に点検・修理をご依頼ください。
 - お客様ご自身での分解・修理は危険です。修理には特殊な技術が必要です。
- (5)修理サービスについてご不明な場合

修理サービスや製品についてのご相談は、お買上げの販売店にご依頼ください。

カジュアルコタツ保証書

形名 KCK-F600M

持ち込み修理

お客様	ふりがな ご芳名	様	☎
	ご住所	〒	
取扱販売店名・住所・電話番号			
印			
保証期間	お買上げ	年 月 日より	本体は1年間

●本書は、本書記載内容で無料修理をさせていただくことをお約束するものです。
●保証期間中に故障が発生した場合は、製品と本書をご持参ご提示のうえ、お買上げの販売店にご依頼ください。お買上げ年月日、販売店名など記入もれがありますと無効となります。必ずご確認いただき記入のない場合はお買上げの販売店にお申し出ください。
●本書は再発行いたしません。たいせつに保管してください。

■「ご相談窓口における個人情報のお取り扱いについて」
ユアサプライム株式会社は、お客様の個人情報や相談内容を、ご相談への対応や修理、その他確認などのために利用し、その記録を残すことがあります。また、個人情報を適切に管理し、修理業務などを委託する場合や正当な理由がある場合を除き、第三者に開示、提供しません。お問合せはご相談された窓口にご連絡ください。

〈無料修理規定〉

1. 取扱説明書・本体注意ラベルなどの注意書にしたがった正常な使用状態で、保証期間内に故障した場合にお買上げの販売店が無料修理いたします。
2. 保証期間内で次の場合には有料修理となります。
(イ) 本書のご提示がない場合。
(ロ) 本書にお買上げ年月日・お客様名・販売店名の記入がない場合、または字句を書き換えられた場合。
(ハ) 使用上の誤り、または不当な修理や改造による故障・損傷。
(ニ) お買上げ後に落とされた場合などによる故障・損傷。
(ホ) 火災・公害・異常電圧および地震・雷・風水害その他天災地変など、外部に原因がある故障・損傷。
(ヘ) 一般家庭用以外(例えば業務用)に使用された場合の故障・損傷。
3. 本書は日本国内においてのみ有効です。
◆この保証書は本書に明示した期間・条件のもとにおいて、無料修理をお約束するものです。したがってこの保証書によってお客様の法律上の権利を制限するものではありませんので、保証期間経過後の修理などにつきましてはおわかりにならない場合はお買上げの販売店にお問い合わせください。
◆保証期間経過後の修理または補修用性能部品の保有期間につきましてくわしくは取扱説明書をご覧ください。

修理メモ

ユアサプライム株式会社

〒103-0006 東京都中央区日本橋富町9番8号
http://www.yuasa-p.co.jp/

お客様ご相談窓口について

- 修理、お取り扱い、消耗品、部品購入などのご相談は、まずはお買上げの販売店へお申し付けください。
- 転居や贈答品などでお困りの場合は、弊社お客様相談窓口へお問い合わせください。
- アフターサービスについては、取扱説明書の中でご説明しておりますのでご覧ください。

〈お客様ご相談窓口〉
受付時間：午前10時～12時・午後1時～5時

☎ 0120-988-475

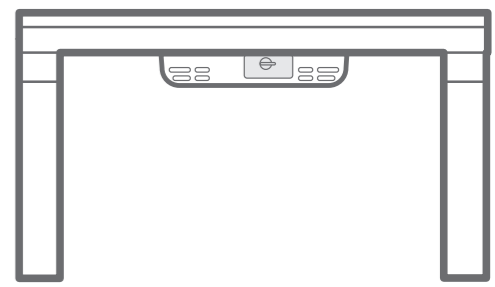
- ・サービス向上のため、音声を録音させていただくことがあります。
- ・土日・祝日、年末年始、お盆休暇を含む当社の休日は休業とさせていただきます。

YUASA

保証書添付


折れ脚カジュアルコタツ KCK-F600M 取扱説明書

このたびは、カジュアルコタツをお買上げいただき、まことにありがとうございます。ご使用前に、この取扱説明書をよくお読みのうえ、正しくご使用ください。お読みになった後は、大切に保管していただき、取扱いのわからないときや、不具合が生じたときにお役立てください。



- 取扱説明書中のイラストと実際の商品は多少異なる場合があります。

愛情点検 長年ご使用のコタツの点検を！！

 **ご使用中止**

ご使用の際、このような症状はありませんか？

- ・電源を入れても、暖まらないときがある。
- ・電源コードを動かすと、通電したり、しなかったりする。
- ・運転中に異常な音が出る。
- ・こげ臭いにおいがする。
- ・差し込みプラグ、電源コード、本体などが異常に熱い。
- ・その他の異常、故障がある。

故障や事故の防止のため、運転を停止し、コンセントから差し込みプラグを抜いて必ず販売店に点検・修理をご相談ください。なお、点検・修理についての費用など詳しいことは、販売店にご相談ください。

品番	KCK-F600M	
定格電圧	交流100V	
定格消費電力	400W	
発熱体	石英管ヒーター 200W×2本	
温度調節方式	可変式サーモスタット	
温度過昇防止器	温度ヒューズ(157℃-15A)	
寸法	60×60×高さ38.5cm	
質量	約8kg	
コード	袋打ちコード2.8m(中間スイッチ付き)	
電気代(1時間)	『強』位置、約2.2円	
消費電力量(1時間)	『強』位置、約80Wh	

- 電気代は、室温15℃で測定し、新電力料金目安単価として1kWh27円(税込み)で計算しております。ただし、電力会社及びご家庭の電力使用量、器具の使用条件などにより多少異なります。
- この製品は海外ではご使用になれません。FOR USE IN JAPAN ONLY

