

340 mm

85 mm

85 mm

85 mm

85 mm

## 保証規定

- 保証期間内に取扱説明書に記載された通りの使用方法で故障した場合には、本保証書に記載された内容及び条件に基づき無料修理いたします。但し、消耗品は除きます。
  - 保証期間内でも次のような場合は有料修理となります。
    - 本保証書の紛失、あるいは提示がないとき。
    - 本保証書の所定事項への未記入、改ざんが認められるとき。
    - 販売店による、販売店の表示、印、購入年月日の記入がないとき。
    - お買い上げ後の運送、移動、落下などによる故障や損傷のとき。
    - 火災、地震、水害、公害、その他の天変地異による故障や損傷のとき。
    - 改造、使用方法、使用者の責任に帰すと認められる故障や損傷のとき。
    - 注意事項を遵守しなかった原因による故障や損傷のとき。
  - 修理依頼の場合は、お買い上げの販売店、取扱店へ保証書を添えてご持参ください。
  - 送付による修理依頼の場合、お客様にて往復送料のご負担となります。
  - 本保証書の再発行は致しません。紛失しないよう大切に保管してください。
  - 本保証は日本国内においてのみ有効です。
- ※ 通信販売などでのご購入で販売店印がない場合は、お買上票などご購入日が明確に判るものを一緒に保管し、修理のご依頼の際に保証書に添付してください。

## 保証書

商品名 : Petit Mist プティミスト

型番 : YE-3015B

ご購入日 : 年 月 日

お名前 :

ご住所 :

お電話 :

Eメール :

販売店名・取扱店名/印

保証期間  
ご購入日より  
6ヶ月

T108V01

お客様相談窓口

☎0120-988-475 受付時間：午前10時～12時・午後1時～5時  
 ・サービス向上のため、音声を録音させていただくことがあります。  
 ・土日、祝日、年末年始、お盆休暇を含む当社の休日は休業とさせていただきます。[E-100]

販売元

ユアサプライム株式会社

〒103-0006 東京都中央区日本橋富沢町9番8号 <http://www.yuasa-p.co.jp>

## 使用上の注意



取り扱いを誤ると、死亡や重傷に結びつく可能性が高い内容

- 本体上部を開けたり、分解、改造は絶対にしないでください。火災・感電・ケガの原因になります。
- ケーブルを傷つける、無理に曲げる、引っ張る、ねじる、束ねる、重いものを乗せる、はさみこむ、加工するなどしないでください。火災・感電・ケガの原因になります。
- 異臭や異音が生じた時は直ちにケーブルを抜き、使用を中止してください。異常のまま使用すると火災や感電などの事故や故障の原因になります。
- ミスト吹出口や本体の隙間などにピンや針金などの異物を入れないでください。感電・ケガ・故障の原因になります。
- 本体上部を水につけたり水をかけたりしないでください。ショート・感電・故障の原因になります。
- USB・microUSBプラグは必ず奥までしっかりと差し込んでください。感電・ショート・発火の原因になります。
- お手入れの際は必ずUSBプラグを抜いてください。感電・ショート・発火の原因になります。
- 濡れた手でケーブルを抜き差ししないでください。感電・ケガの原因になります。
- ミスト吹出口をふさがしないでください。正常な動作が妨げられ、破損や動作不良、過熱、故障の原因になります。
- ミスト吹出口から噴霧されるミストは故意に吸入しないでください。健康を害する場合があります。
- 長時間、連続で使用すると、本体上部が熱くなる場合があります。やけどをしないように注意してください。
- ミスト吹出口に直接手を触れたり、傷つけたり押ししたりしないでください。やけどなどのケガ、事故・故障の原因になります。
- 必ず常温の新しい水道水を使用してください。次亜塩素酸・洗剤・消毒剤・ミネラルウォーター・アルカリイオン水・井戸水・浄水器の水・40℃以上の温水・芳香剤・アロマオイルなどは使用しないでください。水あかが多くなったり、カビや雑菌の繁殖、変形や誤作動・故障の原因になります。
- 下記のような場所での使用や保管はしないでください。火災や感電などの原因になります。
  - 直射日光の強い場所、炎天下の車内など高温になる場所
  - 有機溶剤（シンナー、塗料など）、ガスを使用している近く
  - 風呂場、台所などの水場や高湿になる場所
  - 乳幼児やペットの手が届くところ

## 使用上の注意



取り扱いを誤ると、傷害や家屋・家財などの物的損害に結びつく内容

- USBプラグ、microUSBプラグ、microUSBポート、USBポートにゴミやホコリ、金属片などが付着しないようにしてください。発熱や発火の原因となります。
- 犬や猫など、ペット用として使用しないでください。破損・動作不良・火災など事故の原因になることがあります。
- ケーブルを抜くときは、コードを持たず必ずプラグの先端を持って引き抜いてください。コードが断線し、感電・ショート・発火の恐れがあります。
- 水が入っていない状態で電源を入れしないでください。振動板を痛め、製品寿命が短くなります。
- 落下させたり、強い衝撃を与えないでください。破損や動作不良、故障の原因になります。
- 使用後すぐは本体が濡れているので、よく乾燥させてから保管をしてください。
- 下記の場所では使用しないでください。不安定な場所、水平ではない場所、振動の激しい場所、屋外、家具・衣類・ふとん・壁・書類など湿ったりシミがつくと困る物の周囲、カーテンなど容器を倒す可能性のある物の周囲、電化製品など濡れると困る物の周囲。

## 別売品

別売部品	品名	型番
	綿芯セット(4本入り)	YE-3015FL

Petit Mist

プティミスト

YE-3015B



## 取扱説明書

この度は、「プティミスト」をお買い上げ頂き誠にありがとうございます。ご使用前に必ずこの説明書をお読みください。この説明書は保証書も兼ねているので、お読みになった後も大切に保管してください。

※仕様及びデザインは、改良のため予告なく変更される場合があります。

保証書付

170 mm

340 mm

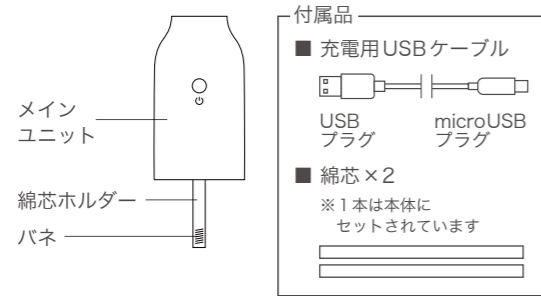
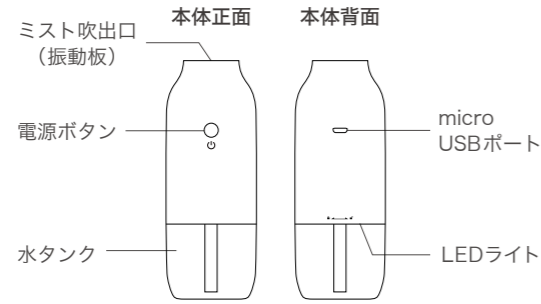
85 mm

85 mm

85 mm

85 mm

### 各部名称





#### ● 綿芯の交換方法

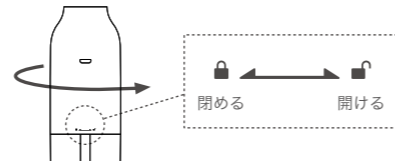


1. メインユニットを持ち、綿芯ホルダーを矢印の方向に止まるまで回し下引き抜いてください。
2. パネの上に綿芯をセットしてください。綿芯ホルダーを戻してセットし、矢印の方向にカチッと音が鳴るまで回してください。

### ご使用前の準備

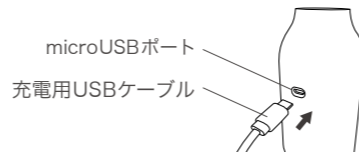
初めて使用する場合は、綿芯が吸水しにくいことがあります。綿芯を綿芯ホルダーから外して使用前に綿芯全体に水をしっかり含ませてください。

1. 水タンクを持ち、「」方向（反時計回り）にメインユニットを回して取り外します。
2. 水タンクにMAX水位以内に水を入れます。  
※ タンクの水は使用のたびに交換してください。  
**注意** 給水する水の量が多すぎても、少なすぎても正常にミストが発生しないので注意してください。
3. メインユニットの溝と水タンクの突起部分を合わせて元通りにセットします。「」方向（時計回り）に止まるところまでしっかり回してください。



### 使用方法

1. 充電用USBケーブルのUSBプラグをパソコンなどのUSBポートや、予めコンセントへ差し込んだ別売りのUSB-ACアダプター※、モバイルバッテリー※のUSB出力ポートへ接続します。  
**注意** 付属のケーブル以外では使用できない場合があります。  
※ 市販品の5V1A以上のものをご使用ください。
2. 本体のmicroUSBポートに充電用USBケーブルのmicroUSBプラグを差し込みます。



**注意** 無理にプラグを押し込むと破損の原因になります。

### 使用方法

3. 電源ボタンを押すとLEDライトが一度点滅し加湿を始めます。電源ボタンを押すごとに、運転モード（ミスト量）を切替えることができます。



※ 間欠運転は一定間隔でミストの噴霧と停止を繰り返します。  
※ 使用後に綿芯の先端が茶色く変色することがありますが、使用上問題ありません。

- ライティング機能  
電源ボタンを1秒間長押しするとLEDライトが点灯します。もう一度1秒間長押しすると消灯します。
- オートOFF機能  
噴霧開始から約8時間後に、本体の電源が自動的にOFFになります。

### 故障かなと思ったら

「ミストが出ない」「ミストが弱い」「電源が入らない」という場合は、修理を依頼される前に以下の点をご確認ください。

- 綿芯が乾いていませんか？  
→ 綿芯を取り出し、綿芯全体に水を含ませセットしてください。
- USBプラグはUSBポートに正しく接続されていますか？  
またはパソコンがスタンバイモードになっていませんか？  
→ 接続およびパソコンの動作状況を確認してください。
- 水タンク内の水が少なくなっていないですか？  
→ 給水をしてください。
- ミスト吹出口や綿芯が汚れていませんか？  
→ お手入れ方法をご参照の上、ミスト吹出口や綿芯、綿芯ホルダーの清掃をしてください。

上記内容で問題が解決しない場合は、ご購入先までご連絡ください。

### お手入れ方法

お手入れをする時は必ず電源をOFFにして、ケーブルを取り外してから、お手入れをしてください。

- 水タンク  
使用する度にキレイに水洗いしてください。汚れがひどい場合は中性洗剤を使用し、やわらかいスポンジで洗ってください。
- メインユニット  
かたく絞った布で拭き取ってください。汚れがひどい時は、中性洗剤を布につけて拭き取ってください。シンナーやベンジン、アルコールなどは変色、変質するおそれがあるので、絶対に使用しないでください。  
**注意** 水をかけたり濡らしたりしないでください。
- ミスト吹出口  
水で濡らした綿棒でやさしく掃除をしてください。  
**注意** ミスト吹出口に強い力を加えないでください。
- 綿芯と綿芯ホルダー  
メインユニットから綿芯ホルダーを外し、中の綿芯を抜き取り、よく水洗いしてから乾かしてください。

綿芯交換の目安  
2～3ヶ月（1日5時間使用した場合）、もしくはミストの発生量が減ってきたら交換してください。

### 仕様

サイズ	: 約 66 × 66 × 172 mm
重量	: 約 210 g (本体のみ)
電源	: DC 5V
消費電力	: 2W
水タンク容量	: 200ml
連続使用時間*	: 連続モード 約 6 時間 間欠モード 約 8 時間
ミスト量*	: 連続モード 約 30 ml/h (±10ml) 間欠モード 約 15 ml/h (±5ml)
タイマー	: 8時間自動OFF
材質	: ABS、AS
付属品	: USBケーブル、取扱説明書、綿芯 × 2
製造国	: 中国

※ 使用環境（温度・湿度）や、使用中の水位により異なります。

170 mm